

*Консультация для родителей.*

*«Заучивание стихотворений, используя  
метод моделирования».*

*МБДОУ «Детский сад № 20» Росинка»*

*Воспитатель: Казакова Надежда Николаевна*

*«Учите ребёнка каким-нибудь неизвестным ему пяти  
словам - он будет долго и напрасно мучиться, но  
свяжите двадцать таких слов с картинками, и он их  
усвоит на лету».*

*К.Д. Ушинский*

**Цель:** *ознакомление родителей с одним из способов заучивания стихотворения.*

**Задача:** *познакомить родителей с разучиванием стихотворения - способом моделирования.*

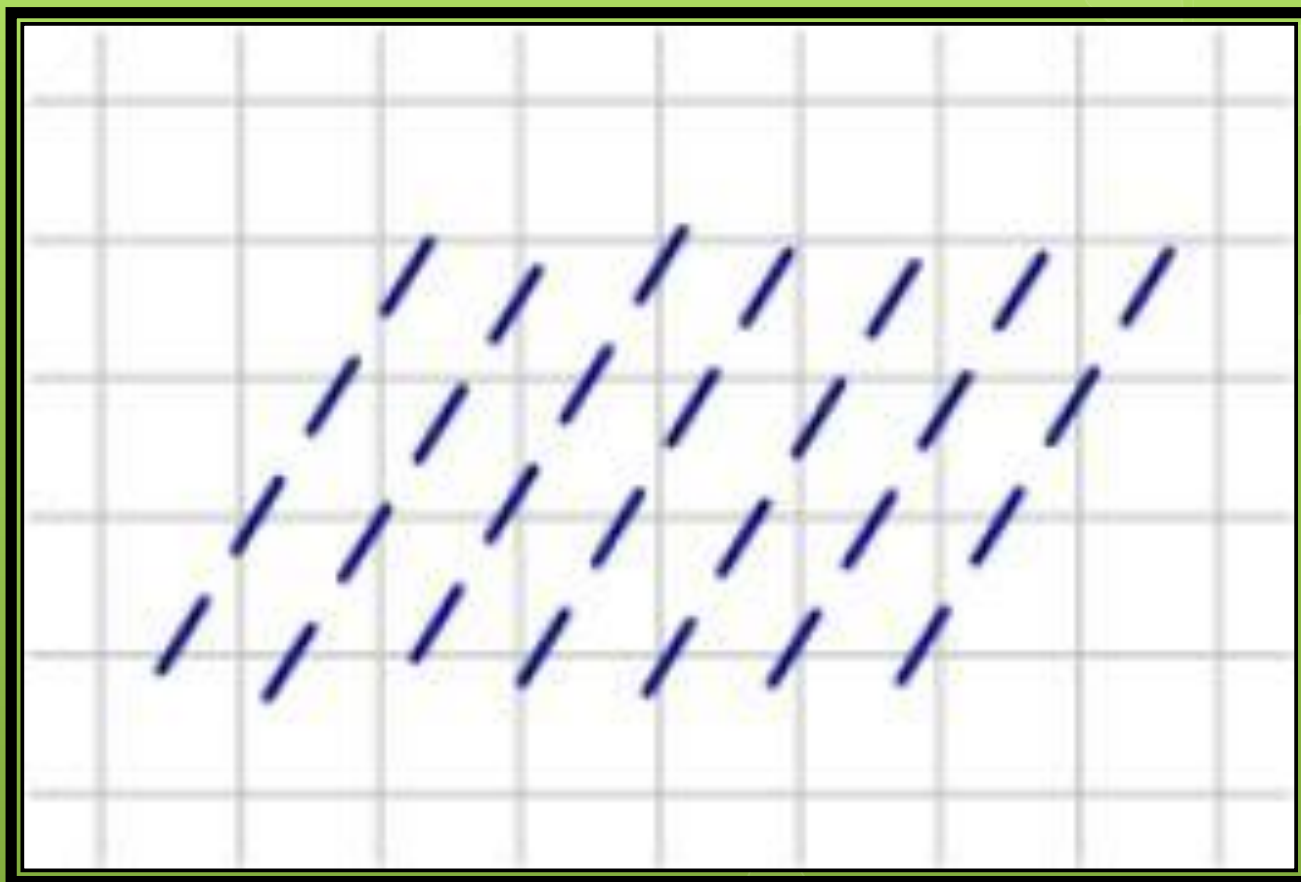
## *Поэтапное заучивание стихотворения:*

- 1. Для того чтобы приступить к изучению стихотворения, нужно прочесть его с выражением.**
- 2. Затем обязательно объясните ребёнку незнакомые или непонятные слова и выражения.**
- 3. Прочитайте стихотворение ещё раз, и после повторного прочтения расскажите ребёнку об авторе этого произведения.**
- 4. Обязательно рассмотрите с ребёнком иллюстрации к стихотворению, и ответьте на все его вопросы.**
- 5. Затем прочтите стихотворение ещё раз.**
- 6. Теперь вместе с малышом нарисуйте схематичные картинки к каждой или почти к каждой строке стихотворения.**
- 7. А теперь можно приступать к заучиванию стихотворения.**

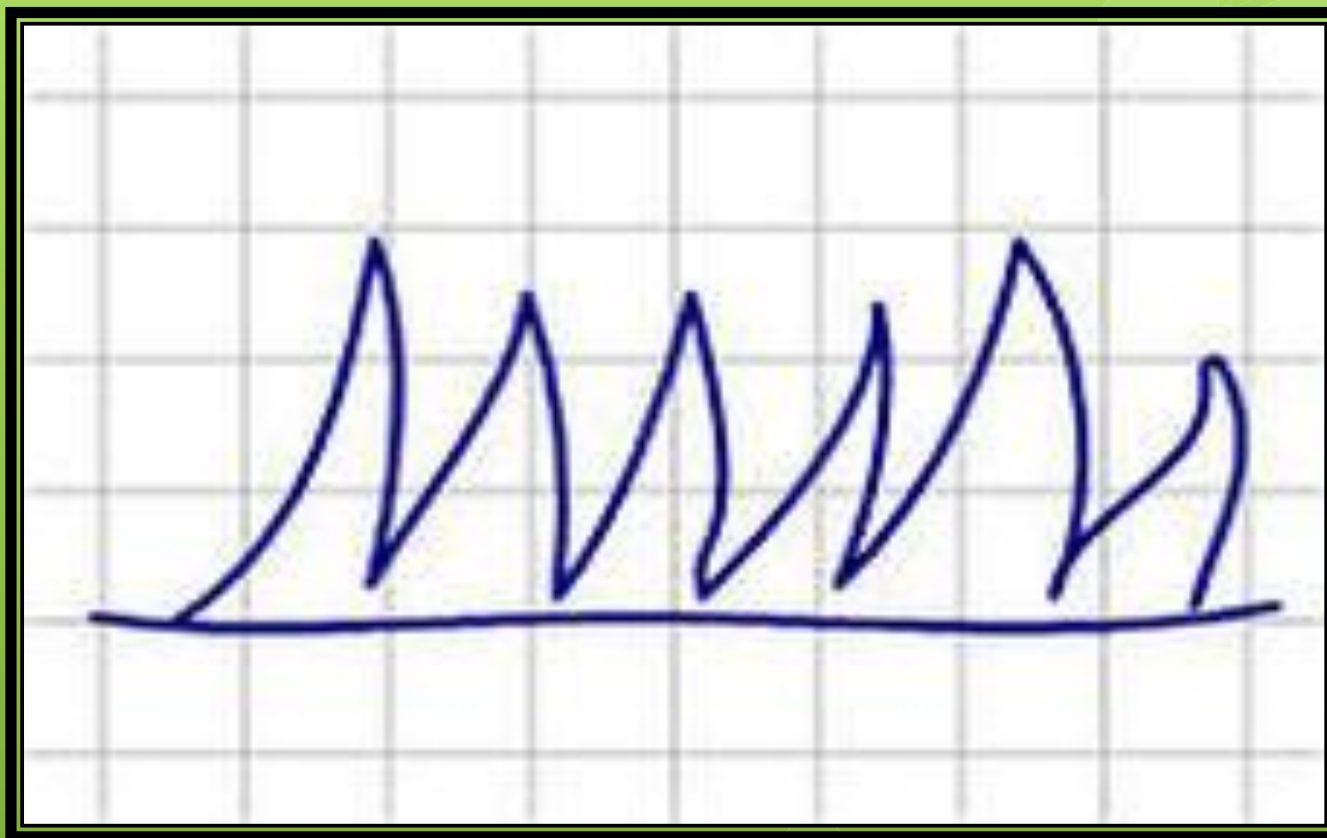
**Для примера, рассмотрим небольшой отрывок из  
стихотворения С. Маршака:**

**В октябре, в октябре  
Частый дождик на дворе.  
На лугах мертва трава,  
Замолчал кузнечик.  
Заготовлены дрова,  
На зиму для печек.**


В октябре, в октябре частый дождик на дворе



На лугах мертва трава,

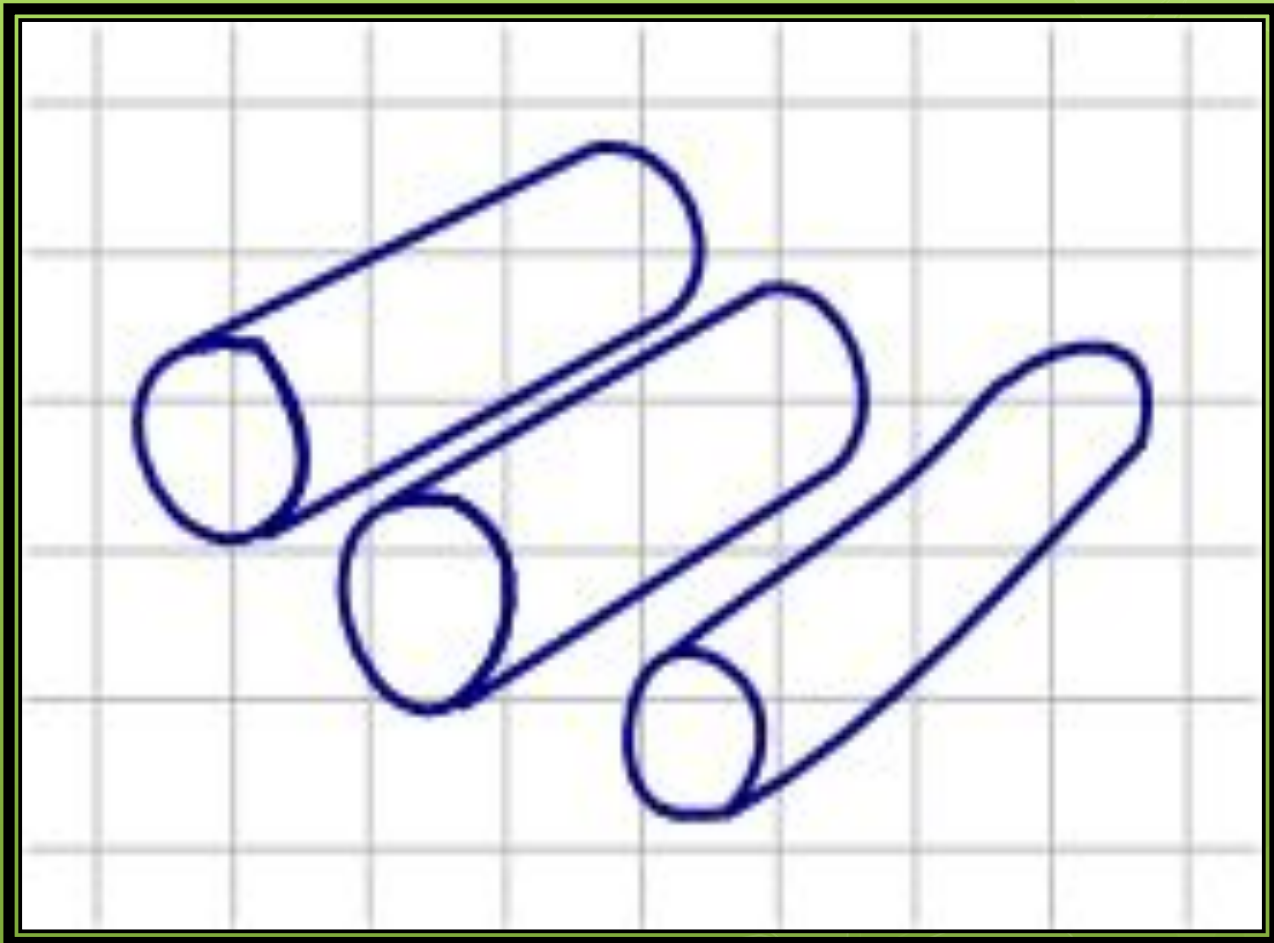


**Замолчал кузнечик.**

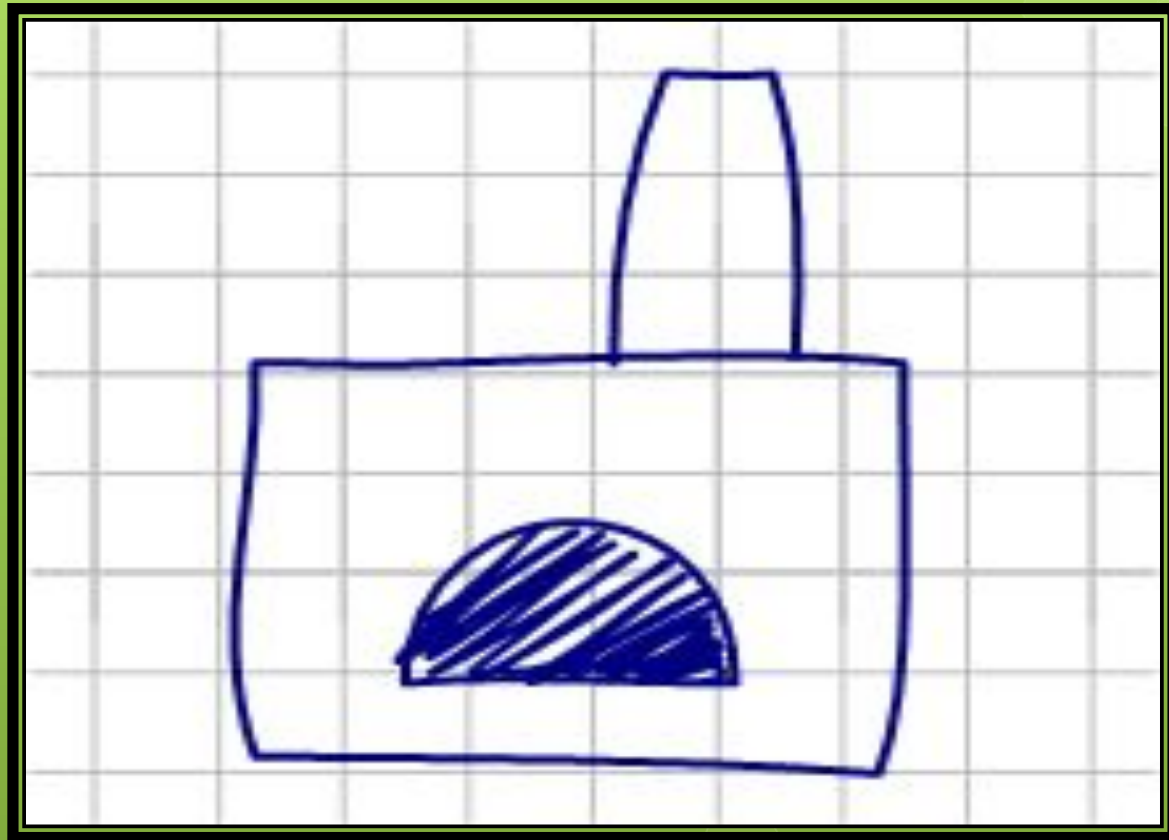




**Заготовлены дрова,**



На зиму для печек.



*Желаем успеха!!!*

