

Уважаемые родители!

Вам предлагаются игры, которые помогут Вашему Ребёнку подружиться со словом, научат рассказывать, отыскивать интересные слова, а в итоге сделать речь Вашего Ребёнка богаче и разнообразнее.

Эти игры могут быть интересны и полезны всем членам семьи. В них можно играть в выходные дни, праздники, в будние дни вечерами, когда взрослые и дети собираются вместе после очередного рабочего дня.

Во время игры со словом учитывайте настроение Ребёнка, его возможности и способности.

Играйте с Ребёнком на равных, поощряйте его ответы, радуйтесь успехам и маленьким победам!





"Автобиография"


Вначале кто-то из Взрослых берёт на себя ведущую роль и представляет себя предметом, вещь или явлением и от его имени ведёт рассказ. Остальные игроки должны его внимательно выслушать и путём наводящих вопросов выяснить, о ком или о чём идёт речь. Тот из игроков, который это угадает, попробует взять на себя роль Ведущего и перевоплотиться в какой-либо предмет или явление.

Например, "Я есть в доме у каждого человека. Хрупкая, прозрачная, незыщная. От небрежного обращения погибаю и становлюсь темно не только в душе:". (Лампочка).

Или: "Могу быть толстым и худым; красивым и не очень. Со мной можно играть, но аккуратно. Когда я однажды похудел по вине Пятачка, Ослик Иа всё равно мне обрадовался:" (Пятачок).

"Слова мячики"

Ребёнок и взрослый играют в паре. Взрослый бросает ребёнку мяч и одновременно произносит слово, допустим, "Тихий". Ребёнок должен вернуть мяч и произнести слово с противоположным значением "Громкий". Затем игроки меняются ролями. Теперь уже Ребёнок первым произносит слово, а взрослый подбирает к нему слово с противоположным значением.





"Только весёлые слова"


Играть лучше в кругу. Кто-то из играющих определяет тему. Нужно называть по очереди, допустим, только весёлые слова. Первый игрок произносит: "Клоун". Второй: "Радость". Третий: "Смех" и т. д. Игра движется по кругу до тех пор, пока слова не иссякнут.

Можно сменить тему и называть только зелёные слова (например, огурец, ёлка, карандаш и т. д.), только круглые (например, часы, Колобок, колесо и т. д.).

"Волшебная цепочка"

Игра проводится в кругу. Кто-то из взрослых называет какое-либо слово, допустим, "мёд", и спрашивает у игрока, стоящего рядом, что он представляет себе, когда слышит это слово? Дальше кто-то из членов семьи отвечает, например, "пчелу". Следующий игрок, услышав слово "пчела", должен назвать новое слово, которое по смыслу подходит предыдущему, например, "боль" и т. д. Что может получиться?

Мёд - пчела - боль - красный крест - флаг - страна - Россия - Москва - красная площадь и т. д.





"Антонимы в сказках и фильмах"

Взрослый предлагает детям поиграть со Сказкой, объясняя, что он будет произносить название - антоним, а дети должны будут угадать истинное название - антоним, а Ребёнок должен будет угадать истинное название Сказки.

Примеры заданий:

"Зелёный платочек" - ("Красная шапочка");

"Мышь в лаптях" - ("Кот в сапогах");

"Рассказ о простой курочке" - ("Сказка о золотой рыбке");


"Знайка в Лунной деревне" - ("Незнайка в Солнечном городе");

"Бэби - короткий носок" - "Пэппи - длинный чулок");

"Рассказ о живой крестьянке и одном слабаке" - ("Сказка о мёртвой царевне и семи богатырях").

"Подбери слово"

Ребёнку предлагается подобрать к любому предмету, объекту, явлению слова, обозначающие признаки. Например, зима какая? (Холодная, снежная, морозная). Снег какой? (Белый, пушистый, мягкий, чистый). Наш город Инта какой? (красивый, любимый, нарядный, чистый). Наша степь какая? и т.д.





"Кто что умеет делать"

Ребёнку предлагается подобрать к предмету, объекту как можно больше слов-действий. Например, что умеет делать кошка? (мурлыкать, выгибать спину, царапаться, прагать, бегать, спать, играть, царапаться, и т. д.).

"Антонимы для загадок"

Вначале игры игроки договариваются о теме, которая будет служить основой для загадок. Затем Взрослый загадывает Ребёнку загадку, в которой всё наоборот, например, тема "Животные".

Обитает в воде (значит, на суше);

Шерсти нет совсем (значит, длинная шерсть);

Хвост очень длинный (значит, короткий);

Всю зиму ведёт активный образ жизни (значит, спит);

Очень любит солёное (значит, сладкое).

Кто это?

"Весёлые рифмы"

Играющие должны подбирать к словам рифмы.

Свечка - :. печка;

Трубы - : губы;

Ракетка - пипетка;

Слон - :поклон;

Сапоги - :пироги и т. д.



**«Развиваем речь ребёнка
дома
с помощью игр»**

