

Муниципальное бюджетное дошкольное
образовательное
учреждение детский сад
№7 города Кузнецка

***Консультация для родителей
«Ребусы – тренажер для развития
речи, логики, мышления»***

Выполнила: учитель -логопед
первой квалификационной категории
Устимова Наталья Ивановна

Разгадывая ребусы, дети не только пополняют словарный запас, но и учатся читать, подбирать синонимы, развивают находчивость, умение логично рассуждать, проявлять смекалку и нестандартно мыслить

- Ребус — это загадка, в которой разгадываемые слова даны в виде рисунков в сочетании с буквами и другими знаками, например, запятыми.
- Названия всех предметов, изображенных в ребусе, читаются только в **именительном** падеже.
- Очень часто предмет, изображенный в ребусе, может иметь не одно, а **два** или **больше** названий, например «нога» и «лапа». Или же он может иметь одно общее и одно конкретное название, например «дерево» и «дуб». Подбирать нужно подходящее по смыслу.
- Иногда необходимо отбросить в начале или в конце слова одну или две буквы. В этих случаях употребляется условный знак — **запятая**. Если запятая стоит слева от рисунка, то это значит, что от его названия нужно отбросить первую букву, если справа от рисунка — то последнюю. Если стоят две запятые, то соответственно отбрасывают две буквы.
- Если два каких-либо предмета или две буквы нарисованы одна в другой, то их названия читаются с прибавлением предлога **«в»**. Например: «в-о-да» или «в-о-семь».
- Если какая-либо буква состоит из другой буквы, то читают с прибавлением **«из»**. Например: «из-б-а» или «вн-из-у»
- Если за какой-нибудь буквой или предметом находится другая буква или предмет, то читать нужно с прибавлением **«за»**. Например: «Ка-за-нь», «за-я-ц».
- Если в ребусе встречается изображение предмета, нарисованного в **перевернутом** виде, то наименование его нужно **читать с конца**. Правил гораздо больше. Но для решения простых ребусов, этих достаточно. Придумывайте свои ребусы вместе с ребенком.
- http://rebus1.com/index.php?item=rebus_generator



'


OX

IgraZa.ru



“

ЛИДИ



КА



”

ТИ



“



ИграZa.ru



ИграZa.ru

ЗИЯ

ИграZa.ru



КА

И = Ы



Б




vse-razgadaem.ru



”

ЫК





КА

И = Ы

дмгрд







C

“““



A

~~И~~



”



2, 1, 6



”

Вик

