

Муниципальное дошкольное образовательное учреждение  
«Детский сад №1 для детей раннего возраста  
города Галича Костромской области»

Консультация для  
родителей  
**Весь мир в одной  
коробке**



Автор: Соколова Надежда  
Витальевна  
Воспитатель группы №3

2014 г

# Весь мир в одной коробке

Игры ребенка с игрушками-материалами для развития. Материалы, которые он конструирует, «ближе всего к нормальной человеческой деятельности: из материалов человек создает ценности и культуру».

А.С. Макаренко.  
(К. Нейштюц).

Участие взрослых в игре.  
Конструирование из строительных блоков.  
В возрасте 2-3 лет это один из самых интересных видов деятельности.  
Выступает и как практическая деятельность.  
Сюжет является заранее задуманным продуктом.  
Называется «сюжетом».  
ребёнок только

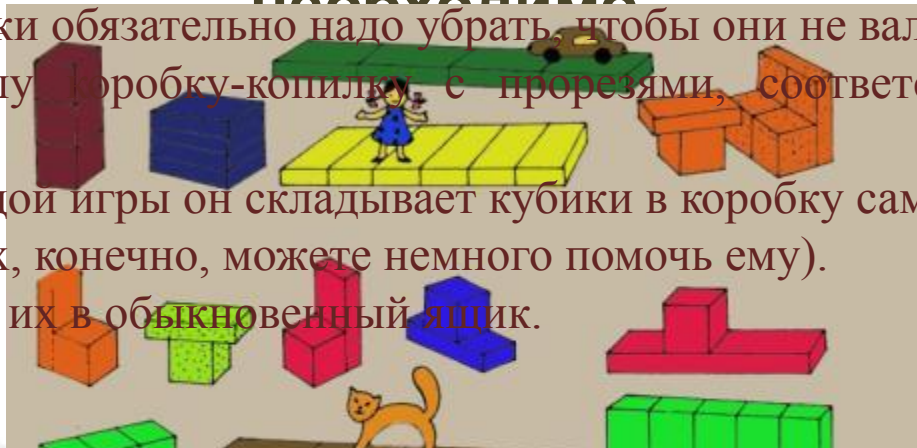


обязательно.  
я одним из важнейших и  
игровой деятельности.  
Конструирование  
сюжетов.  
получение определенного  
Поэтому оно и  
ит взрослому, а

# Взрослым

## необходимо

- После игры кубики обязательно надо убрать, чтобы они не валялись под ногами. Их можно сделать малышу коробку-копилку с прорезями, соответствующими деталям набора.
- Пусть после каждой игры он складывает кубики в коробку самостоятельно (на первых порах, конечно, можете немного помочь ему).
- Или складывайте их в обыкновенный ящик.



- до
- I
- I
- «к
- ба
- пр
- ис
- «Д



ая

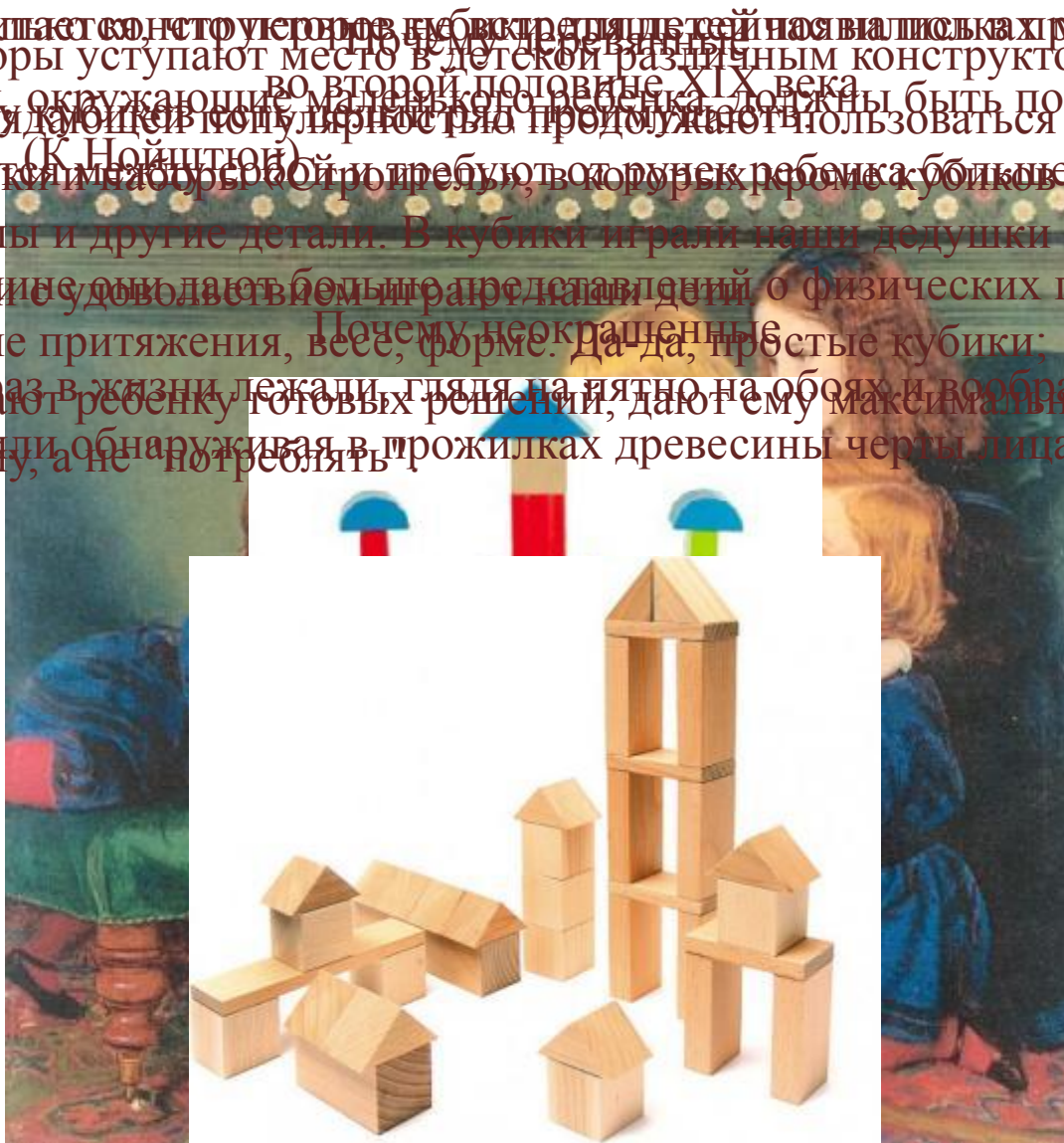
р,  
на

у;  
но  
»,

# Какие бывают конструкторы

Каких становится конструкторов в конструкторах для детей навалом, как и у мамочек! Сейчас эти наборы уступают место в детской комнате различным конструкторам типа "Лего". Предметы, окружающие ребенка, должны быть понятными и простыми. (К. Нойштюц)

Но все-таки на сегодняшний день популярны и используются обыкновенные деревянные кубики и набор "Бой и прятки", в котором кроме кубиков есть шарики, цилиндры, призммы и другие детали. В кубики играли наши дедушки и бабушки, папы и мамы! В кубики судя по всему дают больше представлений о физических понятиях — равновесии, силе притяжения, весе, форме. Да-да, простые кубики; "Все мы хоть раз в жизни лежали, глядя на пятно на обоях и воображая, что там кто-то спит". Почему неокрашенные кубики; Бог весть что или обнаруживая в прожилках древесины черты лица либо формы животных".



(К.Нойштюц ")

# Как заинтересовать малыша конструированию из строительного материала?

«Увлекая малыша, увлекайтесь сами!»

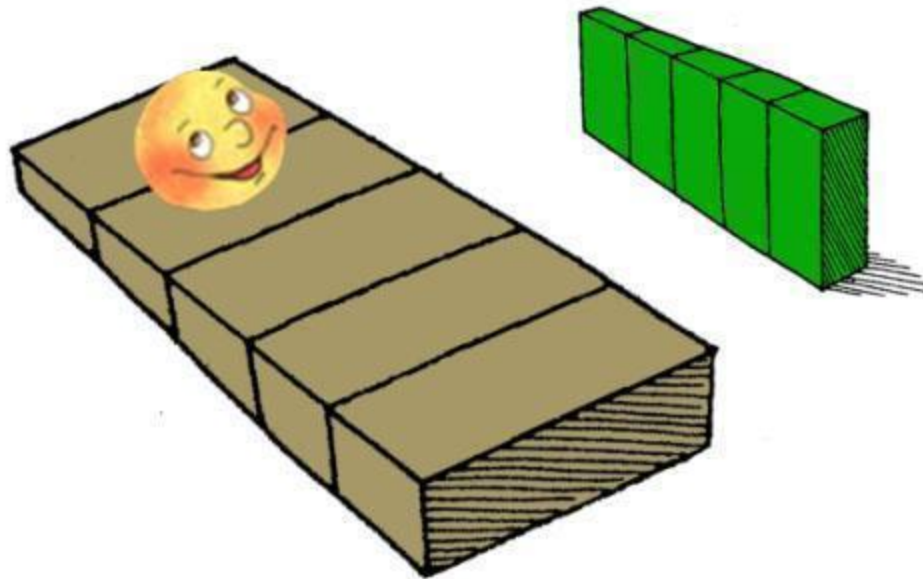
Если малыш будет видеть, что вы играете с ним с огромным интересом, что процесс постройки из кубиков захватывает Вас, то и он сам проникнется радостным процессом созидания.

Заинтересовать малыша и включить его в процесс конструирования может небольшой рассказ или короткая сказка, напевание детской песенки.

Сюрпризный момент - беспроблемный прием вовлечения малыша в игру.







# Показатели развития ребенка к трем годам

## Игровые действия (начало ролевой игры):

- Проявляет инициативу в игре (творческое начало).
- Может «брать роль» (называет себя в игре «мама», «врач» и т. п.).
  - Осознает свою роль в игре.
- Фантазирует в игре (введение сказочного персонажа).
- Спокойно играет вместе с другими детьми, используя предметы- заместители.
- Подражает другим детям (в любых играх).
- Выполняет правила в подвижных играх.
- Строит из кубиков дом, забор, машину, мостик и др.
  - по образцу,
  - по рисунку,
  - по речевой инструкции,
  - по замыслу.
- Использует различные объемные геометрические фигуры в строительных играх и конструировании, обыгрывает постройки с игрушками.



## Новые строительные наборы





# Уважаемые родители!

Фантазируйте, придумывая все новые и новые сюжеты для игры с ребенком, вводите в сюжетные композиции, ранее освоенные постройки.

Предложенные нами игры используйте как темы для импровизации.

И помните, ни один вид деятельности не расширяет так границы познания малыша, как работа со строительным материалом.



**Играйте вместе! Успехов Вам и вашим детям!**

