

Государственное бюджетное дошкольное образовательное учреждение  
детский сад №144 присмотра и оздоровления Центрального района  
Санкт-Петербург

# ЛЭПБУК

Автор-составитель:  
воспитатель подготовительной группы  
Ефремова Марина Александровна

# **ЛЭПБУК (lapbook) –**

в дословном переводе с английского языка

значит «наколенная книга»

или «книга на коленях»

(lap - колени, book - книга).



# ЧТО ТАКОЕ ЛЭПБУК?

ЛЭПБУК — это собирательный образ плаката, книги и раздаточного материала, который направлен на развитие у ребенка творческого потенциала, который учит мыслить и действовать креативно в рамках заданной темы, расширяя не только кругозор, но и формируя навыки и умения, необходимые для преодоления трудностей и решения поставленной проблемы.

ЛЭПБУК — это удивительный инструмент образования, сделанный вручную.



**Особая форма  
организации  
учебного  
материала, которая  
помогает ребенку  
систематизировать  
знания**

**Используется  
для  
подгрупповой и  
индивидуальной  
работы**

**Форма  
сотрудничества  
с родителями**

**Является  
интересной  
формой  
совместной  
работы  
взрослых и  
детей**

**ЛЭШБУК**

**Способ подать  
всю имеющуюся  
информацию в  
компактной  
форме**

**Заключительный  
этап  
самостоятельной  
и совместной  
исследовательско  
й работы**

**Способ  
повторить  
пройденный  
материал**

**Возможность  
учитывать  
индивидуальные  
особенности  
детей**

**Вариативность  
использования  
игровых  
заданий**

**Возможность  
добавлять,  
новые задания**

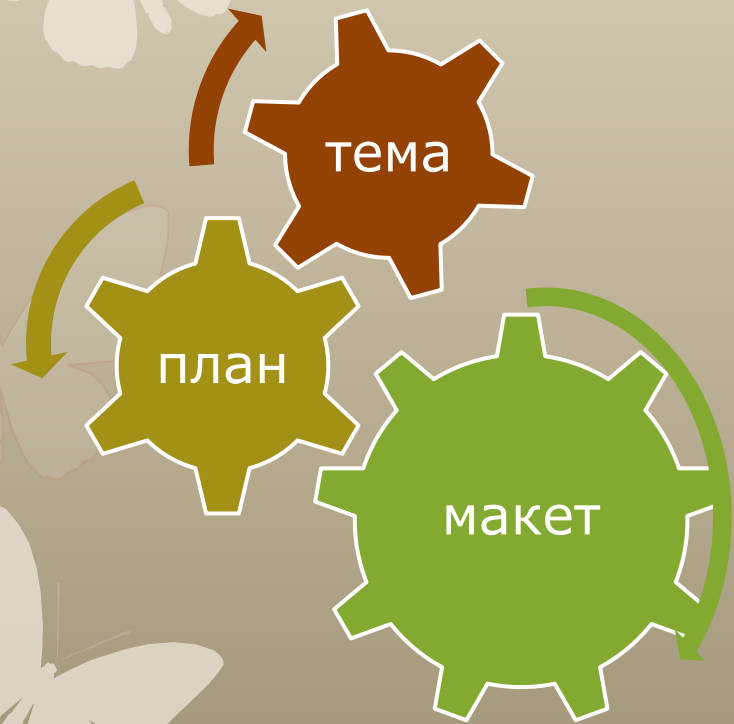
**ЛЭПБУК  
обеспечивает:**

**Компактное  
хранение  
большого  
количества  
игр и заданий  
в одной папке**

**Разнообразие  
игровых  
заданий**

**Интеграцию  
разных видов  
деятельности**

# С ЧЕГО НАЧАТЬ?



## ТЕМА

- ✓ Для детей младшего возраста –общая (птицы);
- ✓ Для детей старшего возраста –узкая («Перелетные птицы», «Снегирь»)

## ПЛАН

- ✓ должен содержать информацию, чтобы раскрыть тему (содержание миникнижек, блокнотов, игры, картинки, и т.д.)

## МАКЕТ

- ✓ продумать, как в лэпбуке будет представлен каждый из пунктов плана, нарисовать макет



# ЭЛЕМЕНТЫ ЛЭПБУКА

## КАРМАШКИ



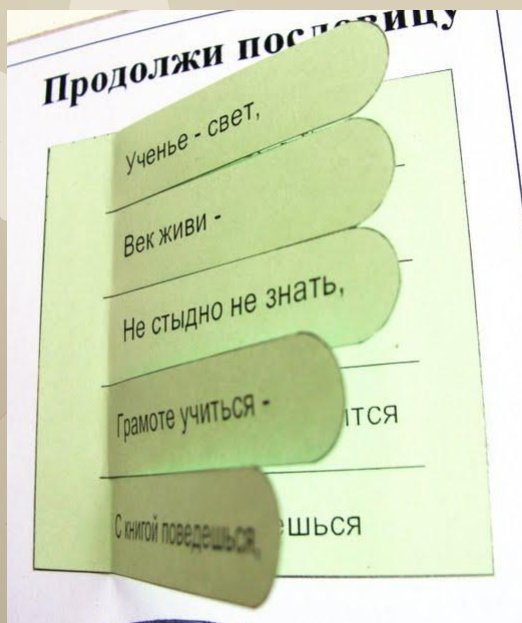
## КНИЖКИ-ГАРМОШКИ



## КОНВЕРТЫ



## БЛОКНОТ РАЗРЕЗНОЙ



## БЛОКНОТ СО СТРАНИЦАМИ РАЗНОЙ ДЛИННЫ




## ПОЛОСА СЛОЖЕННАЯ В НЕСКОЛЬКО РАЗ





# ВРАЩАЮЩИЕСЯ КРУЖКИ



# ЛИСТ СЛОЖЕННЫЙ В НЕСКОЛЬКО РАЗ









**Желаю творческих успехов!**

