

Мурррр!

# ОРИГАМИ «КОТЁНОК»

Выполнила: педагог-психолог  
МБДОУ г. Магадана  
«Детский сад комб. вида № 33»  
Татьяна Викторовна Яценко

**Все кошки очень любят играть**  
*Веселая игра на внимание*

Он слон – она слониха,  
Он лось – она лосиха,  
Он кот – она ...  
*Ну, конечно, это кошка!*  
*Так сыграем еще раз,*  
*Обыграть хочу я вас!*  
*Знает даже и малыш,*  
*Что Матроскин – это ...*  
*(не мышь, а кот)*



# Давай поиграем мячиком



Сядь на скамеечку или на пол и вытяни вперед одну ногу.

Мяч надо катить пальцами по ноге: сначала вперед до ступни, потом назад. Крепче прижимай мяч пальцами к ноге – он скользкий и так и норовит скатиться на пол.

Правой рукой катай мяч по правой ноге, а левой рукой – по левой ноге. А теперь попробуй прокатить мяч по полу – восьмеркой между ног.



# Дети очень любят играть с кошками и котятками



# Угадай сказку



# Угадай сказку



## Игра «Кошка и котята»



Вы со мной знакомы близко.

Я приветливая киска.

*(идут по кругу на носочках, крадучись, держа согнутые руки перед грудью).*

Кверху – кисточки на ушках,

Когти спрятаны в подушках.

*(останавливаются, встают лицом в круг, делают «ушки» из ладошек, затем – «когти» из пальчиков).*

В темноте я зорко вижу,

*(вновь идут по кругу крадучись).*

По напрасно не обижу.

Но дразнить меня – опасно,

Я царапаюсь ужасно

*(опять останавливаются, встают лицом в круг*

*и показывают «когти»).*



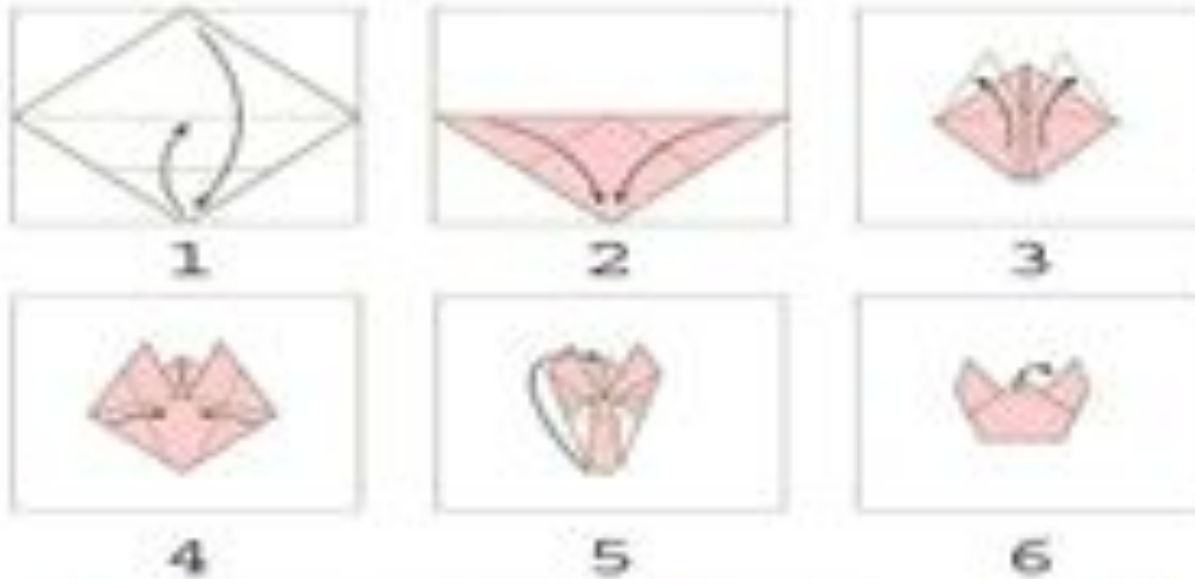
**Упражнение на релаксацию с сосредоточением на  
дыхании.**


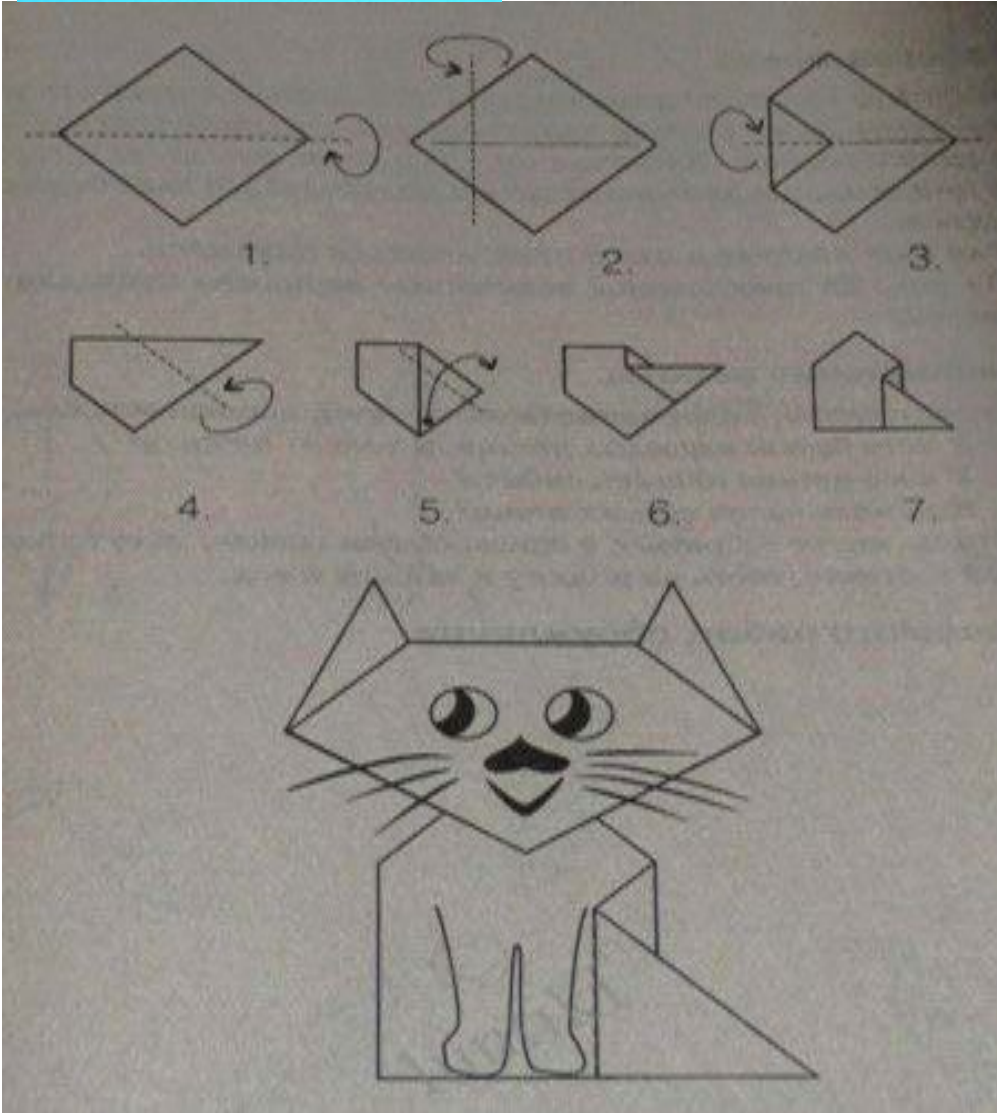

**«Ленивая кошечка»**



**Поднять руки вверх, затем вытянуть  
вперед, потянуться, как кошечка.  
Почувствовать, как тянется тело.  
Затем резко опустить руки вниз,  
произнося звук «а».**









ЭСКИЗЫ ОРИГАМИ ВЗЯТЫ С САЙТА:  
[Http://bing.com/image](http://bing.com/image)