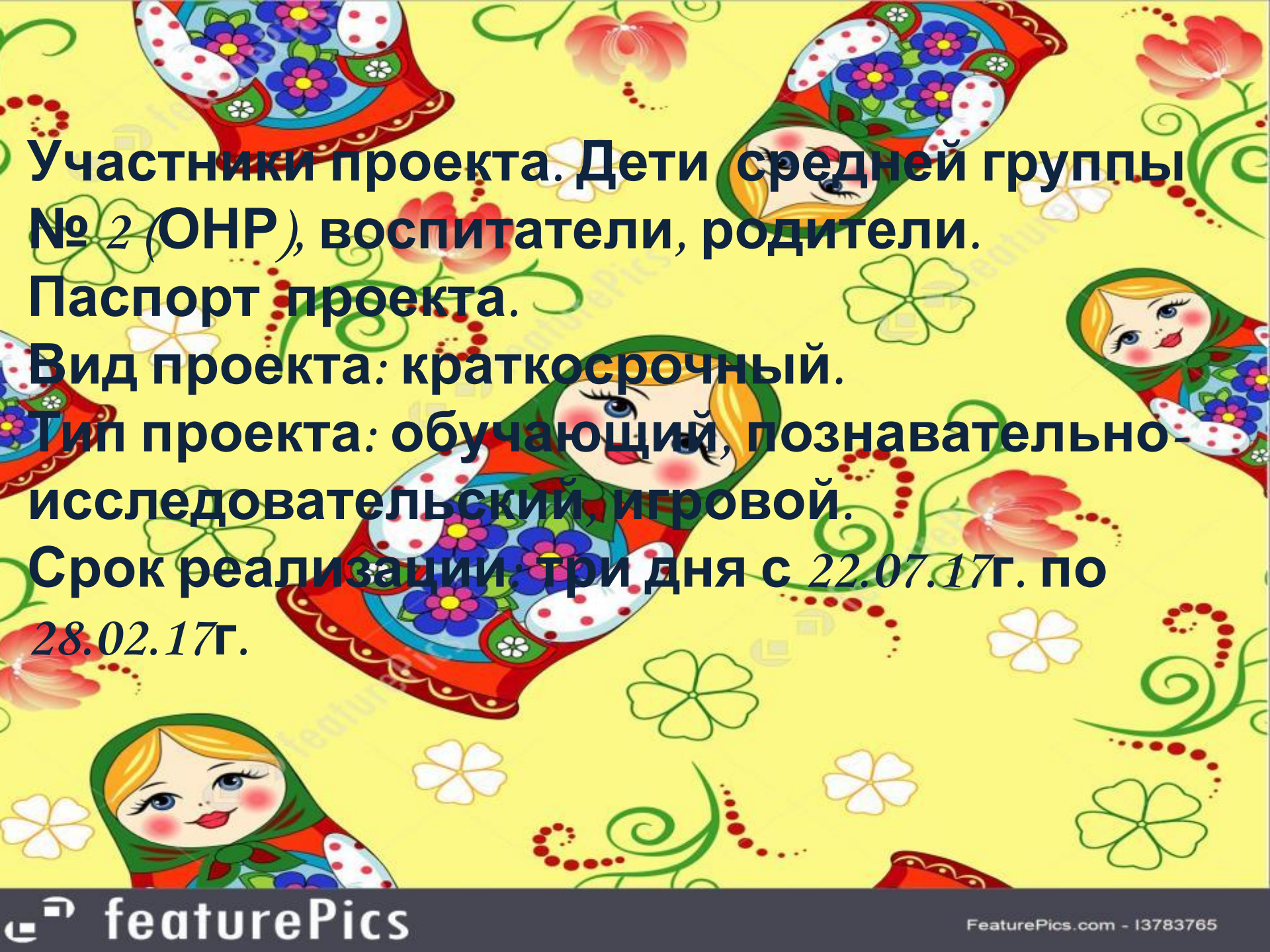


**Краткосрочный
тематический
проект для
средней группы
№ 2 (ОНР)
«Красавица
матрешка»
Проект
подготовили
воспитатели:
Купцова Т.А.
Никитина Е.И.**





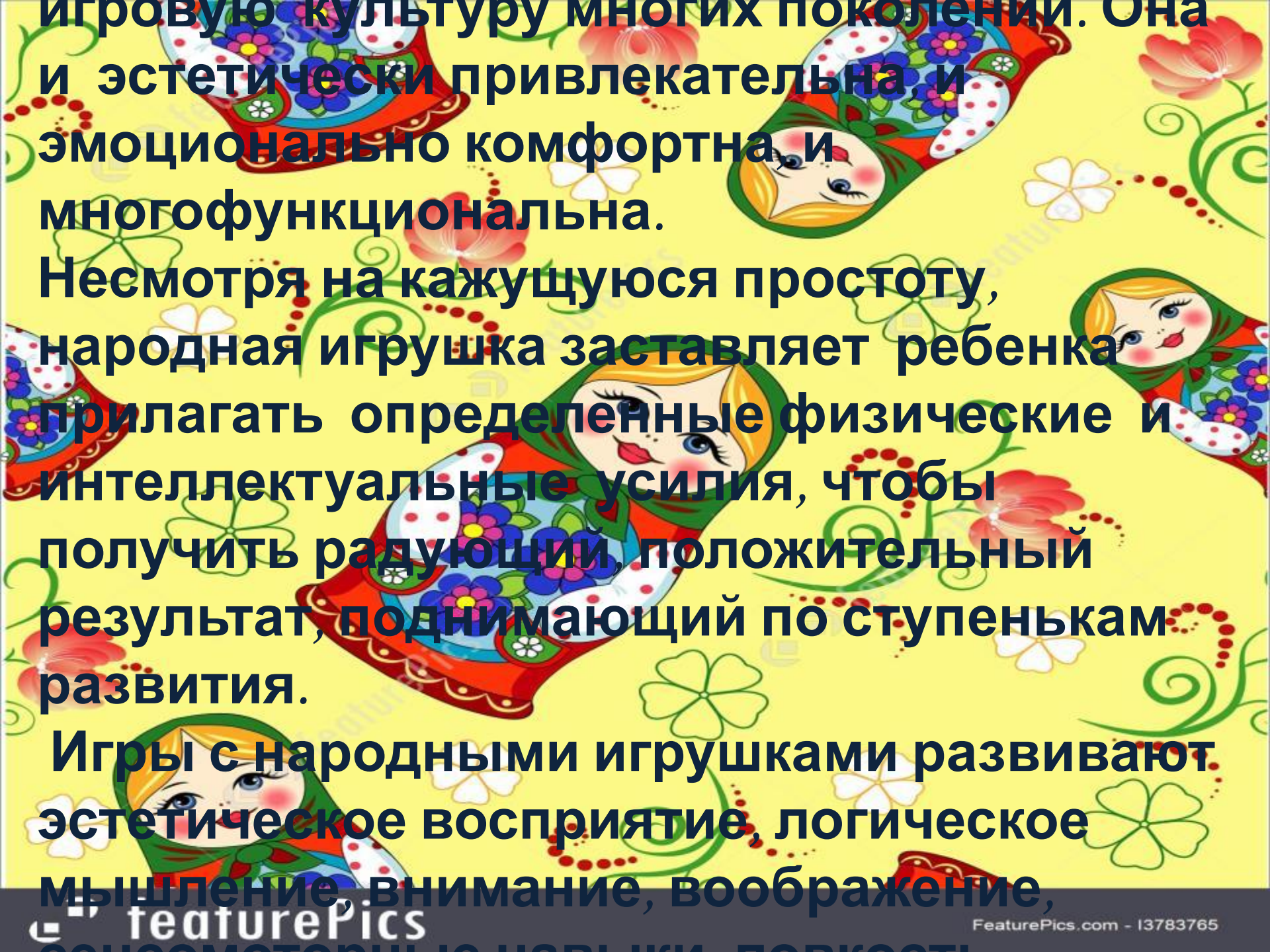
**Участники проекта. Дети средней группы
№ 2 (ОНР), воспитатели, родители.**

Паспорт проекта.

Вид проекта: краткосрочный.

Тип проекта: обучающий, познавательно-исследовательский, игровой.

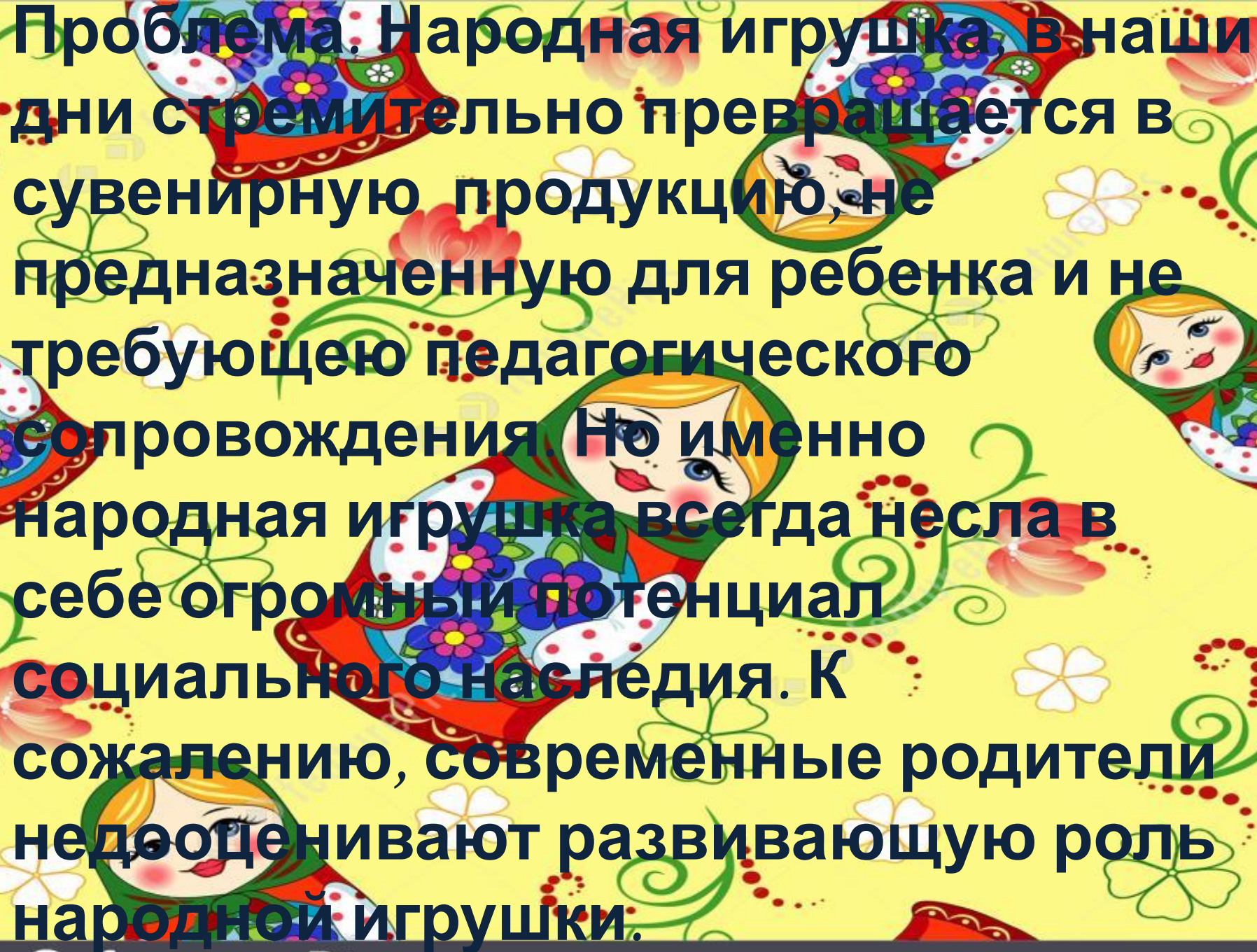
**Срок реализации: три дня с 22.07.17г. по
28.02.17г.**



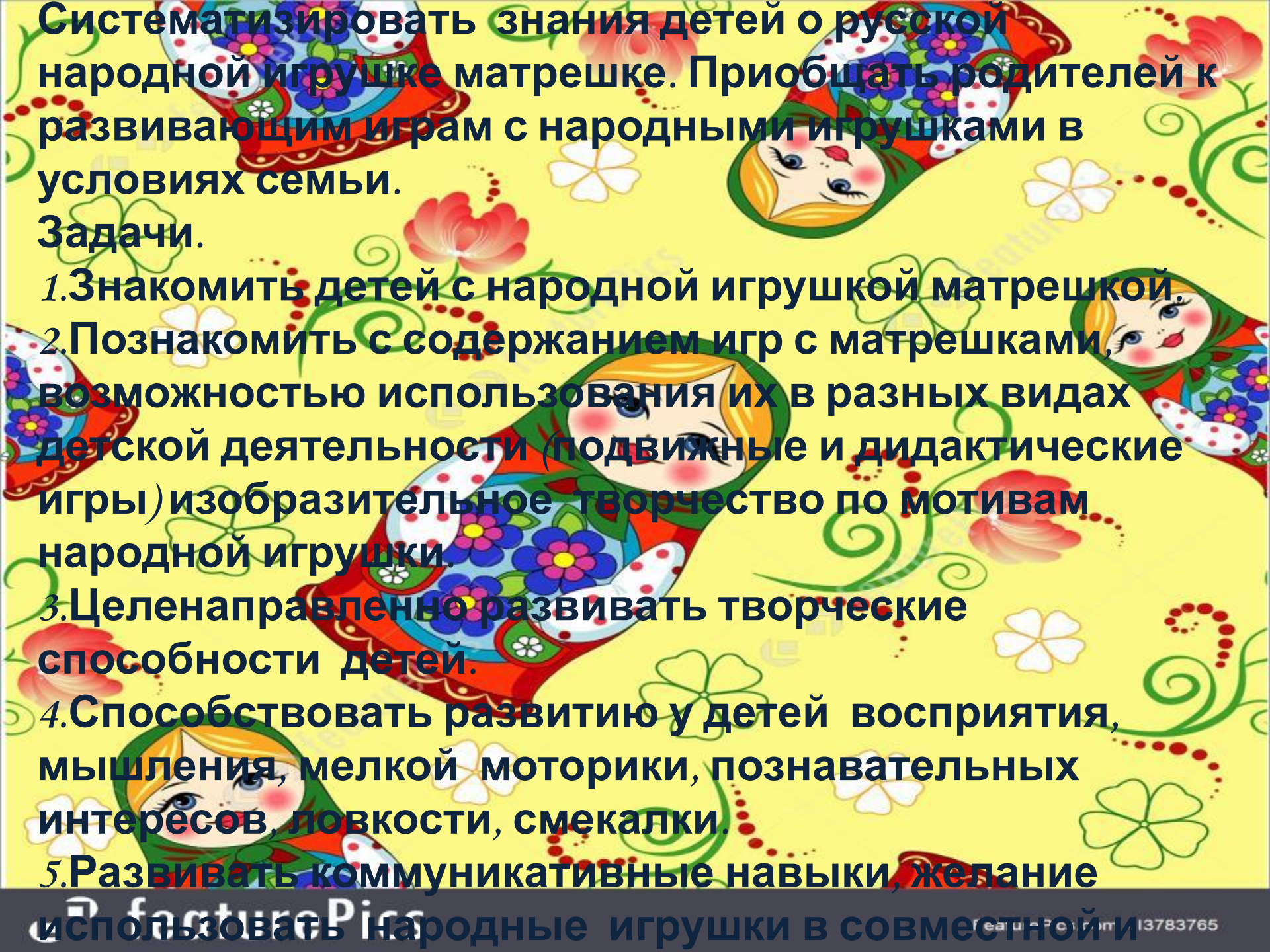
игровую культуру многих поколений. Она и эстетически привлекательна, и эмоционально комфортна и многофункциональна.

Несмотря на кажущуюся простоту, народная игрушка заставляет ребенка прилагать определенные физические и интеллектуальные усилия, чтобы получить радующий, положительный результат, поднимающий по ступенькам развития.

Игры с народными игрушками развивают эстетическое восприятие, логическое мышление, внимание, воображение,



Проблема. Народная игрушка, в наши дни стремительно превращается в сувенирную продукцию, не предназначенную для ребенка и не требующую педагогического сопровождения. Но именно народная игрушка всегда несла в себе огромный потенциал социального наследия. К сожалению, современные родители недооценивают развивающую роль народной игрушки.



Систематизировать знания детей о русской народной игрушке матрешке. Приобщать родителей к развивающим играм с народными игрушками в условиях семьи.

Задачи.



- 1. Знакомить детей с народной игрушкой матрешкой.**
- 2. Познакомить с содержанием игр с матрешками, возможностью использования их в разных видах детской деятельности (подвижные и дидактические игры) изобразительное творчество по мотивам народной игрушки.**
- 3. Целенаправленно развивать творческие способности детей.**
- 4. Способствовать развитию у детей восприятия, мышления, мелкой моторики, познавательных интересов, ловкости, смекалки.**
- 5. Развивать коммуникативные навыки, желание использовать народные игрушки в совместной и**





Работа с родителями.

**1. Изготовление семейных
матрешек из различных
материалов (картон, ткань и т. д.)**

**2. Оформление мини-музея
«Красавица матрешка»**



Содержание проекта



Беседа о матрешках, их разнообразии, рассматривание цвета, формы.



Дидактическая игра «Собери матрешку»

Как в большой-
большой
матрешке,
Есть поменьше, на
немножко,
Ну а в ней — еще
немножко,
Ну а в ней —
матрешка-крошка,
Ну а в крошке —
никого.
Их четыре же
всего.







**«Раскрась
сарафан у
матрешки»**

**Вот пять
кукол
деревянных,
Круглолицых
и румяных,
В
разноцветны
х сарафанах,
На столе у
нас живут —
Всех
матрешками
зовут!**





платочки для матрешек»

Ах, матрешечка-
матрешка.

Хороша, не
рассказать!

Очень любят с
тобой детки

В нашем садике
играть.

Щечки яркие,
платочек,

По подолу цветики.


Весело кружатся в



Сюжетно-ролевая игра «Семья»





The background is a vibrant green field with soft, out-of-focus white and green circles. A white, torn-edge scroll is unrolled across the center. In the top-left corner, there are green leaves and hanging clusters of small, light-colored flowers. On either side of the scroll are two stylized Matryoshka dolls. The doll on the left has a red headscarf and a pink dress with blue floral patterns. The doll on the right has a green headscarf and a pink dress with blue floral patterns. Both dolls have large blue eyes, rosy cheeks, and a smiling mouth.

Работа с родителями



Оформление мини-музея «Красавица матрешка»



**Спасибо
за
внимани
е !**

