

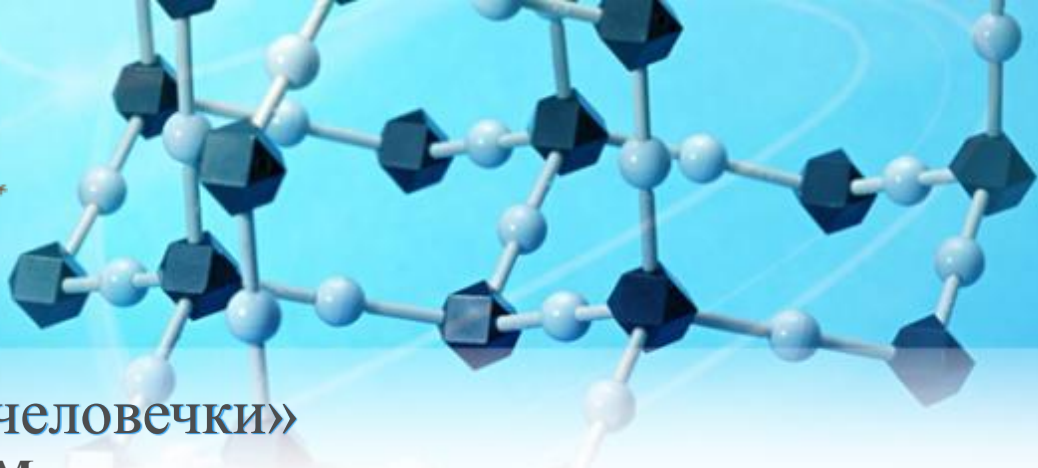
Муниципальное бюджетное дошкольное образовательное учреждение
«Детский сад №8 комбинированного вида» г.Пикалево

Краткосрочный проект в старшей группе
«Иванушка»

Тема:

«Капельки – маленькие человечки»

Автор : Копусова И.И.




Тема: «Капельки – маленькие человечки»

Цель: изучение детьми метода «Моделирование маленькими человечками», как средства развития творческого воображения, образного мышления, развития связной речи в ходе размышлений, умозаключений, выводов.

Задачи проекта:

- Развивать познавательную активность у детей дошкольного возраста;
- Внедрять ТРИЗ-педагогика в образовательный процесс;
- Продолжать формировать у детей умение вести наблюдения за объектами живой и неживой природы.
- Развивать память, мышление, творческое воображение, общие речевые навыки, диалогическую речь, зрительное внимание, артикуляционную, тонкую и общую моторику.
- Формировать навыки сотрудничества, взаимопонимания, доброжелательности, самостоятельности, инициативности, ответственности.
- Познакомить с молекулярной теорией на основе «маленьких человечков», познакомиться с переходом веществ из одного агрегатного состояния в другое.
- Продолжать развивать навыки учебной деятельности;
- Развивать умения делать выводы, устанавливать причинно – следственные связи в процессе обсуждений, мозговых штурмов. Воспитывать интерес к проведению исследовательской, творческой деятельности самостоятельно или со взрослыми.



Реализация проекта:

- **1 день – Вхождение в проект: Проблемные вопросы**
Из чего состоит дерево, железо, бумага?

Какие они?

Какие еще есть состояния предметов?


Может там пустота?

Обсуждение плана действий

Что мы знаем? Что мы хотим узнать? Что мы сделаем?

Мы знаем названия материалов, но не знаем их состава?


Вывод : Хотим узнать! Мы узнаем и сделаем своими руками , то что мы узнаем.



**Мозговой штурм – ЧТО?
ИЗ ЧЕГО? КАК ЭТО?**




**НОД с презентацией:
«Знакомство с человечками
твердого
вещества , жидкого
вещества , газообразного**




Подвижные игры по моделированию предметов



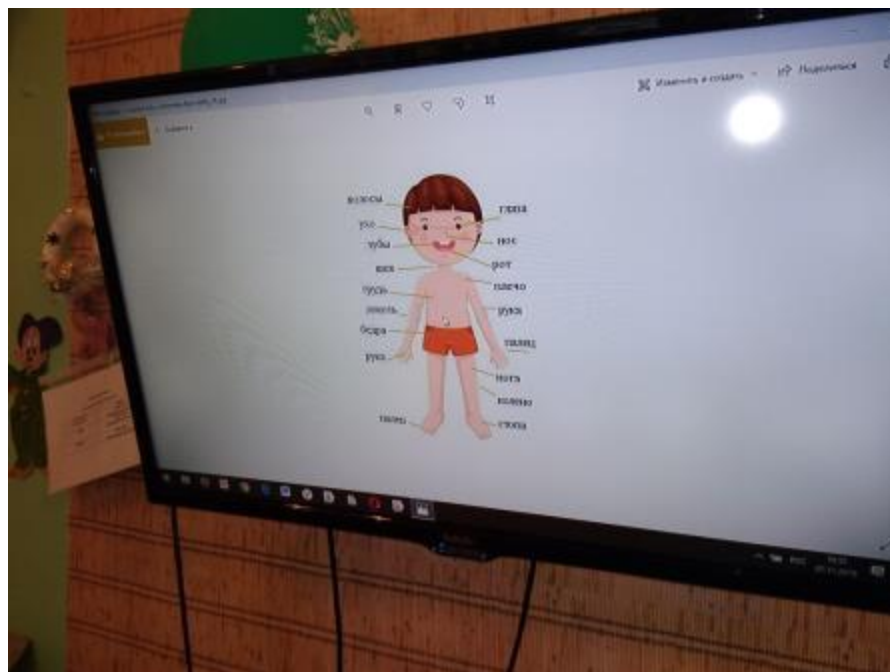



2 -3 день – Изготовление карточек для моделирования детьми вместе с воспитателем, изготовление « Домино МЧ»






Мозговой штурм: « Кто есть человек? Из чего он состоит? Кто такой хороший человек?»





Формула человека- УМ – ТЕЛО - ДУША






**Копилка добрых дел:
Акция « Научим малышей делать зарядку»**





4-5 день – творческая мастерская с родителями по изготовлению пособия «Кубики маленьких человечков»






Речевое творчество с кубиками МЧ.


Сказка о кирпичике.

Жил кирпичик. Пошел кирпич гулять, прогулялся по травке, затем упал в речку и утонул бы, но успел прыгнуть на кораблик, который плыл по реке. На нем кирпичик доплыл до берега. На берегу горел костер, кирпичик замерз и прыгнул в огонь! Но кирпичик не сгорел, а стал только румяный!




**Моделирование будущего школьника, используя модели
«Кубики маленьких человечков»**





**Моделирование будущего школьника маленькими человечками из цветной бумаги – самоклейки, выделение формулы
УМ – ТЕЛО - ДУША**





Продукт проекта - модель будущего успешного школьника, друга нашей группы по имени Дениска. Мы вместе будем стараться развивать УМ - ДУШУ _ ТЕЛО и готовиться к школе!

