

Кровотечения



Выполнила Студентка 112/2
Кузьмина Мария

Оглавление:

1. Кровотечение
2. Цель работы
3. Компетенции
4. Задачи для достижения цели
5. Признаки наружных кровотечений:
6. Первая помощь при кровотечении
7. Наложение жгута
8. Кровотечение по степени тяжести:
9. Спасибо за внимание!

Кровотечение

Потеря крови из кровеносной системы. Кровь может истекать из кровеносных сосудов внутрь организма или наружу, либо из естественных отверстий, таких как влагалище, рот, нос, анальное отверстие, либо через повреждение кожи.



Цель работы

- ❖ Освоение материала по теме
- ❖ Изучить технику первой помощи при кровотечении



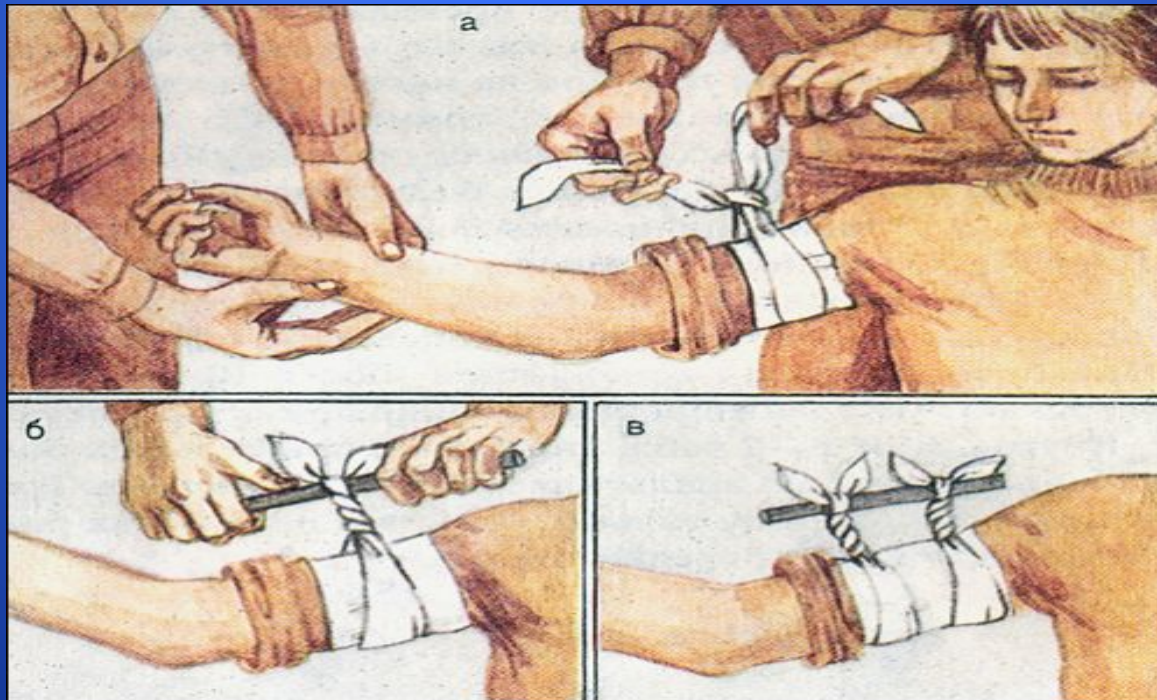
Компетенции

- Приобрести знания;
- Использовать приобретенные знания на практике: своевременно и правильно оказать первую помощь пострадавшему.



Задачи для достижения цели

- Научиться правильно выполнять алгоритм манипуляций;
- Раскрыть суть и важность данной работы;
- Сформировать знания, умения, и навыки



Признаки наружных кровотечений:

Артериальное:



Венозное:



Капиллярное:



2



Первая помощь при кровотечении

ВЕНОЗНОЕ



1

**НАЛОЖИТЬ
ДАВЯЩУЮ
ПОВЯЗКУ**



2



3

АРТЕРИАЛЬНОЕ

**ПЕРЕЖАТЬ
АРТЕРИЮ**



НАЛОЖИТЬ ЖГУТ



Наложение жгута



Техника наложения резинового жгута:



а - растягивание жгута;



б - наложение жгута с постоянным его растяжением;

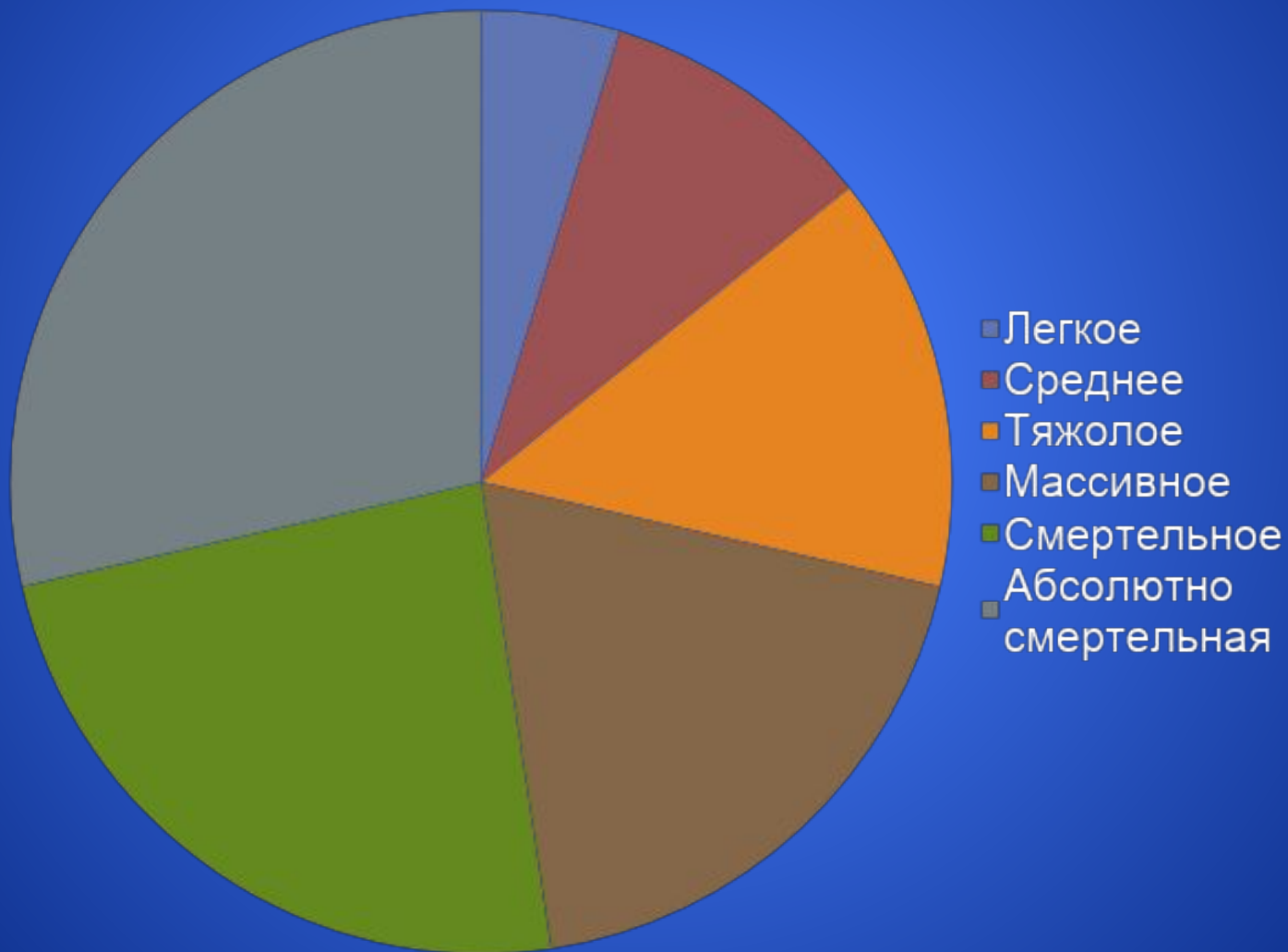


в - витки жгута ложатся один к другому;



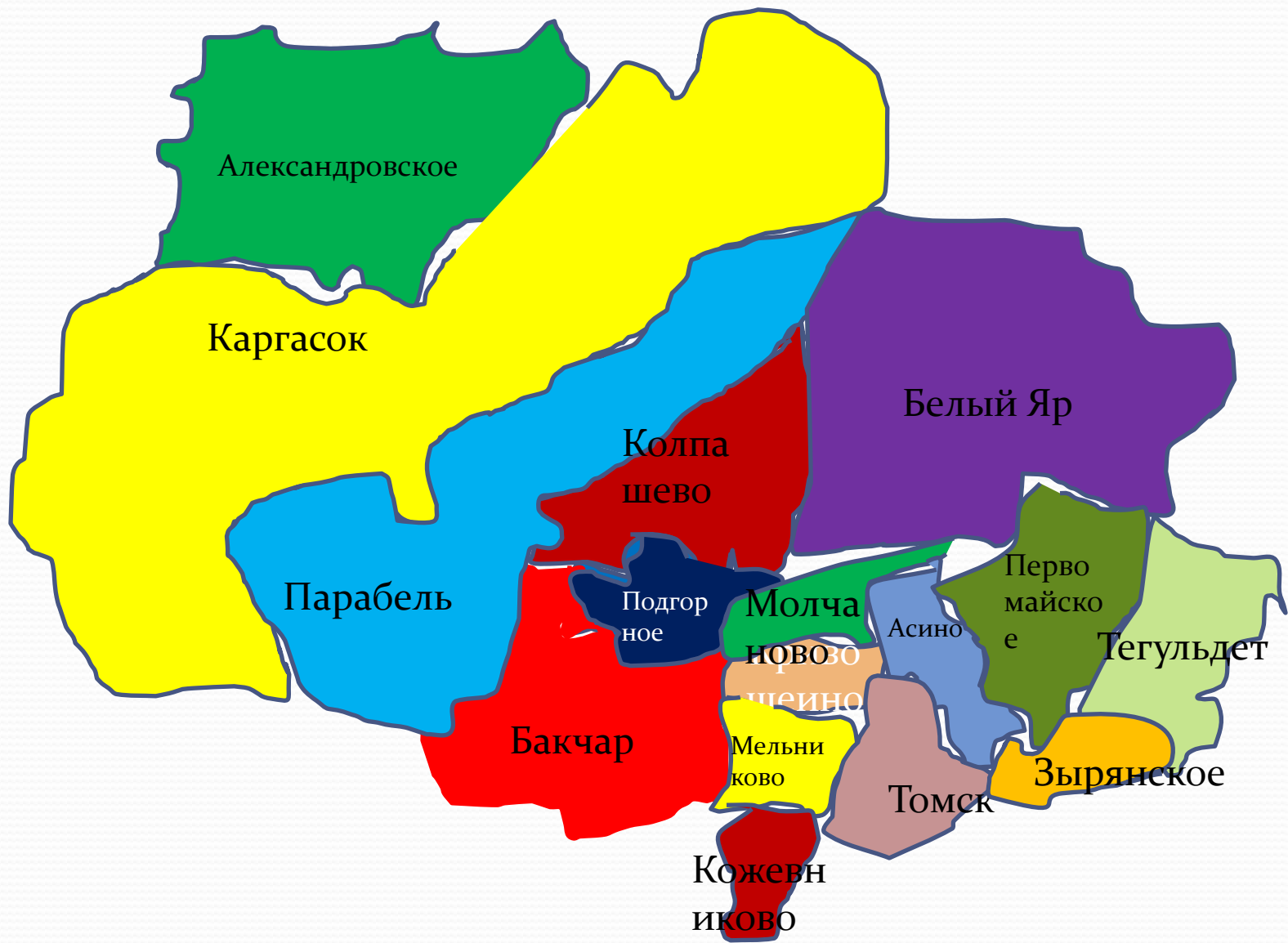
г - записка с указанием времени наложения.

Кровотечение по степени тяжести:



**Спасибо за
внимание!**





Александровское

Каргасок

Парабель

Бакчар

Колпашево

Подгорное

Молчаново

Мельниково

Кожевниково

Белый Яр

Первомайское

Тегульдет

Зырянское

Томск

Асино