


МАСТЕР- КЛАСС ПО ИЗГОТОВЛЕНИЮ ЛЭПБУКА И РАБОТЕ С НИМ





Что такое лэпбук?

Лэпбук - интерактивная, тематическая папка



Лэпбук –
сравнительно новое средство обучения

Впервые создавать лэпбуки
начали американцы



Что такое лэпбук?

Лэпбук (lapbook) – в дословном переводе с английского значит «наколенная книга» (lap – колени, book – книга). Это такая небольшая самодельная папка, которую ребёнок может удобно разложить у себя на коленях и за один раз просмотреть всё её содержимое. Но, несмотря на кажущую простоту, в ней содержатся все необходимые материалы по теме.

Лэпбук – сравнительно новое средство обучения. Впервые создавать лэпбуки начали американцы. Лэпбук – это книжка-раскладушка с кармашками, дверками, окошками, вкладками и подвижными деталями, в которую помещены материалы на одну тему. Это отличный способ закрепить определенную тему со школьниками и с дошкольниками, осмыслить содержание книги, провести исследовательскую работу, в процессе которой ребенок участвует в поиске, анализе и сортировке информации.

Лэпбук обычно выглядит как интерактивная книжка, информация в которой представлена в виде открывающихся окошек, вынимающихся и разворачивающихся листочков и прочих забавных деталей. Они, с одной стороны, призваны привлечь интерес ребенка к самой папке. А с другой стороны, это прекрасный способ подать всю имеющуюся информацию в компактной форме.

Зачем нужен лэпбук?

1. Он помогает ребенку по своему желанию организовать информацию по изучаемой теме и лучше понять и запомнить материал (особенно если ваш ребенок визуал). Взрослым визуалам такая форма обучения тоже понравится.
2. Это отличный способ для повторения пройденного. В любое удобное время ребенок просто открывает лэпбук и с радостью повторяет пройденное, рассматривая сделанную своими же руками книжку.
3. Ребенок научится самостоятельно собирать и организовывать информацию – хорошая подготовка к написанию рефератов и курсовых.
4. Лэпбук хорошо подойдет для занятий в группах, где одновременно обучаются дети разных возрастов. Можно выбрать задания под силу каждому (для малышей – кармашки с карточками или фигурками животных, например, а старшим детям – задания, подразумевающие умение писать и т.д.) и сделать такую коллективную книжку.
5. Создание лэпбука является одним из видов совместной деятельности взрослого и детей. А может быть еще и формой представления итогов проекта или тематической недели.

Из чего состоит лэпбук?

Лэпбук - это папка формата А3, А4, в которую вклеиваются кармашки, книжки-раскладушки, окошки и другие детали с наглядной информацией по теме Лэпбука: от интересных игр до лексики и большого количества интересно поданной информации




С чего начать ?

тема

план

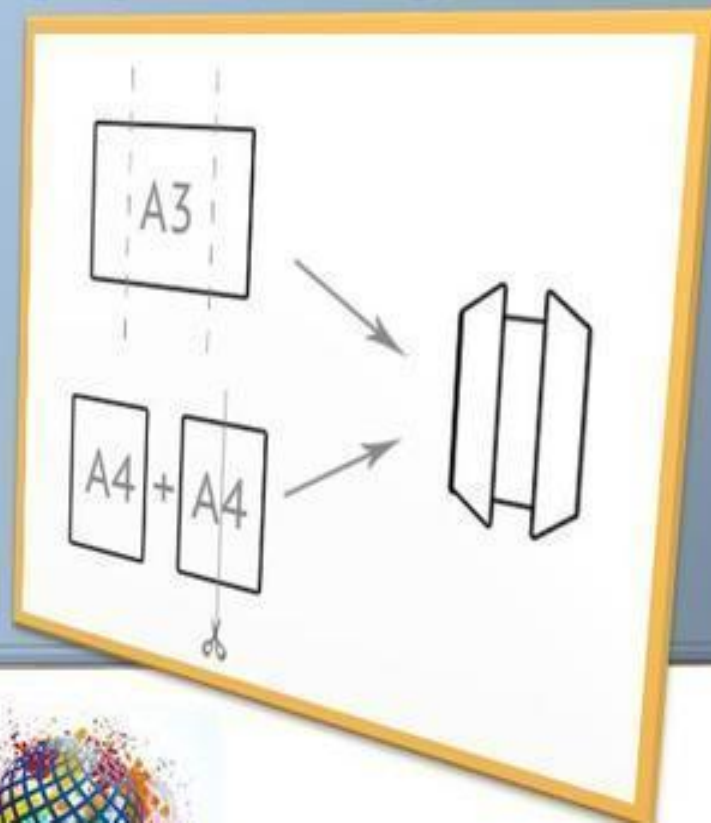
макет

оформление



Что вам понадобится?

- ❖ распечатанные шаблоны Лэбука
- ❖ лист плотной бумаги формата А3 или 2 листа А4
- ❖ ножницы
- ❖ клей-карандаш
- ❖ цветные карандаши, фломастеры, разноцветные ручки
- ❖ скотч
- ❖ безграничная фантазия



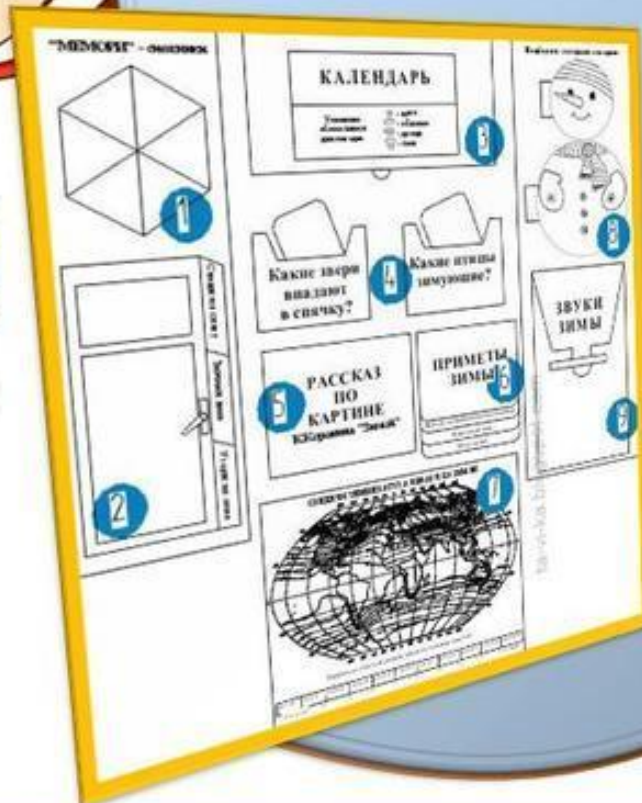
План

Чтобы полностью раскрыть тему, необходим подробный план того, что должен включать в себя лэпбук



Пример плана лэпбука «ЗИМА»

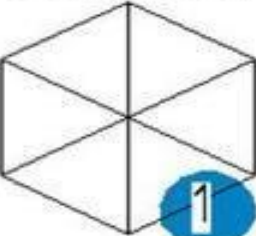
1. Игра «Мемори-снежинки»
2. Творческое задание «Окошко»
3. Календарь
4. Карточки с животными и птицами
5. Рассказ по картине
6. Блокнот «Приметы зимы»
7. Карта «Где живет зима?»
8. Снеговик с загадками
9. Игра-находилка «Звуки зимы»




План ЛЭПБУКА



"МЕМОРИ" - ойындары



1



Сыртқа кіретін
Ашықталатын
Уақытқа байланысты

2

КАЛЕНДАРЬ

Усымен бірге қолдануға дайын екі жақ

- ақпан
- март
- сәуір
- мамыр
- маусым
- шілде
- тамыз
- қыркүйек
- қазан
- қараша
- желтоқсан
- желтоқсан

3

Какие звери
впадают
в спячку?

4

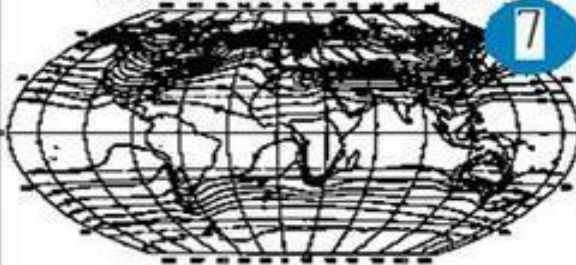
Какие птицы
зимующие?

5 РАСКАЗ
ПО
КАРТИНЕ
К.Коровина "Зимой"

6 ПРИМЕТЫ
ЗИМЫ

Жануарлардың қышқындағы өзгерістері
Жаңбырдың мезгілі
Мороздың мезгілі

СІЗ ДІСІН ҚИТ ӘКІМДІКІ АТ/У/І А СІЗІ АІ Ұ ҚА ДІМ ДІК



7

Зеректілікпен және қызығушылықпен

Табірмен: тақпақпен өте қиын!



8

9 ЗВУКИ
ЗИМЫ


ta-vi-ka.blogspot.com

Handwritten note: "Handwritten note (1)"

Handwritten note: "Handwritten note (2)"

Handwritten note: "Handwritten note (3)"

Handwritten note: "Handwritten note (4)"



Handwritten note: "Handwritten note (5)"

Handwritten note: "Handwritten note (6)"

Handwritten note: "Handwritten note (7)"

Handwritten note: "Handwritten note (8)"

Макет лэнбука



Макет ЛЭПБУКА



<p>1</p> <p>КАКИЕ ВЕЩИ НУЖНЫ ЛЕТОМ</p>	<p>3</p> <p>КАЛЕНДАРЬ ПОГОДЫ</p> <p>Условные обозначения: ☀ - лето ☁ - облачно ☔ - дождь</p>	<p>7</p> <p>ЛЕТНИЕ ЗАГАДКИ</p>
<p>2</p> <p>ЛЕТНИЙ ГЕРБАРИЙ</p> <p>Типы соцветий</p> <p>Кисть Метла Колос Сложный колос</p> <p>Початок Головка Корзинка</p> <p>Щиток Зонтик Сложный зонтик</p>	<p>4</p>	<p>8</p> <p>ЛЕТО В СТИХАХ ПОЭТОВ</p>
<p>5</p> <p>РАССКАЗ ПО КАРТИНЕ</p> <p>Александр Михайлович Герасимов "После дождя (Мокрая терраса)" 1955 г.</p>	<p>6</p> <p>ПРИМЕТЫ ЛЕТА</p> <p>Мир живой Животный мир Погода, астрономические явления</p>	<p>9</p> <p>ПЛАНЫ НА ЛЕТО</p>




СТИХИ ПРО ОСЕНЬ

А Штапове
Листопад

Александр Пушкин
Унылая пора! Очей очарованье!
Сергей Есенин
Нити сосисок, рожи голы

КАЛЕНДАРЬ ПОГОДЫ

Условные
обозначения:

-  - ясно
-  - облачно
-  - дождь

Сезон


Солнечных дней -
Пасмурных дней -
Дождливых дней -



С каких деревьев эти листья?

ЗАГАДКИ

ОСЕННИЕ ЛИСТЬЯ



ОСЕННИЕ КРАСКИ



РАССКАЗ ПО КАРТИНЕ



ПРИМЕТЫ ОСЕНИ



СТИХИ ПРО ОСЕНЬ

Александр Пушкин
Листопад
Александр Пушкин
Увядая лира! Дней очередей!
Сергей Есенин
Нынче жемчужный росы слезы

ЗАГАДКИ

Если дождик, мы не
блюдко ждем, мы не
Сидит солнышко нам
Нам под ливенькой спи

Будут...

Тополь,
Ольшаник...

ОСЕННИЕ ЛИСТЬЯ

Месяц	Пятница										
Сентябрь	1	2	3	4	5	6	7	8	9	10	11
	12	13	14	15	16	17	18	19	20	21	22
Октябрь	23	24	25	26	27	28	29	30	31		
	1	2	3	4	5	6	7	8	9	10	11
Ноябрь	12	13	14	15	16	17	18	19	20	21	22
	23	24	25	26	27	28	29	30	31		
Декабрь	1	2	3	4	5	6	7	8	9	10	11
	12	13	14	15	16	17	18	19	20	21	22



ОСЕННИЕ КРАСКИ



Сезонные делания

- Найдя на прогулке в
- Улетающие
 - Спелые ягоды
 - Грибы
 - Сбор урожая
 - Каштаны
 - Орехи
 - Шишки



Это
интересно!



Традиции
праздника

Блинны

Бостры

Медвежья потеха

Купачные кон

Взятие снежного городка

Батанни

Гуляния, балаганы

Чучело
Масленицы



Масленица -
славянский праздник,
проводов зимы и
встречи весны

История
Масленицы

Где
празднуют
Масленицу?

Масленица
в живописи



Пословицы,
песни

Понедельник -
встреча

Вторник -
заигрыш

Среда -
лакомка

Четверг -
разгуляй

Пятница -
тёщины вечерки

Суббота -
золовкины посиделки

Воскресенье -
прокомы

Они такие
разные



СТРОЕНИЕ РЫБЫ



Места
обитания

РЫБЫ В ТОЛЦЕ ВОДЫ



РЫБЫ КОРАЛЛОВЫХ
РИФОВ

РЫБЫ ПРИДОННЫЕ И
ДОННЫЕ

ХИЩНЫЕ РЫБЫ

РАСТИТЕЛЬНЫЕ РЫБЫ

Создай свою рыбку

ПЛАСТИЛИНОГРАФИЯ И ПОДРУЧНЫЕ МАТЕРИАЛЫ

ИЗ ОДНОРАЗОВЫХ ТАРЕЛОК

АППЛИКАЦИЯ ИЗ СУХИХ ЛИСТЬЕВ

НАРИСУЙ РЫБКУ

СЛЕПИ ИЗ ПЛАСТИЛИНА

РЫБКА - ОРИГАМИ



Какие
плоды
растут весной?

1

КАЛЕНДАРЬ

4

Условные
обозначения
для погоды:

-  - ясно
-  - облачно
-  - дождь
-  - снег

ЗАГАДКИ

2

Весенний цветник



5



Кто из чего?

6

ВЫРАЩИВАЕМ
РАСТЕНИЕ

3

ВЕСЕННИЙ
БУКВАРЬ

7

ПРИМЕТЫ
ВЕСНЫ

8

- Мир людей
- Животный мир
- Погода, астрономические явления

ta-vi-ka.blogspot.com


ПОЭТЫ
О
ВЕСНЕ

9

РАССКАЗ
ПО
КАРТИНЕ

Алексей Кондратьевич Саврасов
"Грачи прилетели"
1871 г.

10



1



КТО
ТАКОЕ
ДЕДА
МОРОЗ



ЛОСКУН-
ледяной или хрустальный,
с завершен в виде
полумесяца, свежих или
или оде

ШАПКА-
то форме напоминает
страшилку боярскую ш

3



БОКСИД-
седла для коня

ШУБА-
длинная, красного,
зеленого или белого
цвета с
серебряными
узорами

ГУМКА ВНЕШ-
с отделением
местом для
указательного
пальца

СВУВЬ -
валены или
из войлока сапога

НОС-
матерчатый,
часто богато
расшитый
узорами



БРАТЬЯ
МОРОЗЫ

4

СВИТА
ДЕДА
МОРОЗА



2

ТАЕ
ЖИВЕТ
ДЕДА
МОРОЗ



5

ТРАНСПОРТ
ДЕДА
МОРОЗА



6

СТЕНА
ПРО
ДЕДА
МОРОЗА



7

1



ХВОЙНЫЕ ДЕРЕВЬЯ

ЕЛКА	СОСНА
ЕЛЬ	ЛИСТВЕННИЦА
КЕДР или КЕДРОВАЯ СОСНА	ТИС

2



4

3



5



6

7



Физкультминутки

До Физкультуры
 Дети идут
 Физкультура
 Дети идут
 До школы
 Дети идут
 До школы
 Дети идут
 До школы
 Дети идут



Картинки

ПРАВИЛА ДОРОЖНОГО ДВИЖЕНИЯ

 <p>Если красный свет горит, Это значит путь закрыт!</p> 	 <p>Желтый - подожди чуть-чуть, Будь готов продолжить путь!</p> 	 <p>А зелёный свет горит, Это значит путь открыт!</p> 
---	--	--



Игра «Самый быстрый»



Стихи о ПДД

В СТРАНЕ ДОРОЖНЫХ ЗНАКОВ



ДЕТЯМ
ЗНАТЬ



ПОЛОЖЕНО



Транспорт



СВЕТОФОР



ИГРА
ПО ПРАВИЛАМ
ДОРОЖНОГО ДВИЖЕНИЯ