

МУНИЦИПАЛЬНОЕ БЮДЖЕТНОЕ ДОШКОЛЬНОЕ ОБРАЗОВАТЕЛЬНОЕ  
УЧРЕЖДЕНИЕ "ДЕТСКИЙ САД №3 "РОДНИЧОК" ЦИВИЛЬСКОГО РАЙОНА  
ЧУВАШСКОЙ РЕСПУБЛИКИ



**ЛЭПБУК  
– КАК ВСПОМОГАТЕЛЬНОЕ  
СРЕДСТВО В  
ПОЗНАВАТЕЛЬНОМ И  
РЕЧЕВОМ РАЗВИТИИ.**

**Подготовила воспитатель:  
Данилова И.В.**

# ЛЕПБУК

Зарубежное изобретение. Пришло к нам из Америки. Придумано оно как средство обучения детей, точнее, способ организации учебного материала.




# ЧТО ТАКОЕ ЛЭПБУК?

- ❑ Лэпбук (lapbook) – в дословном переводе с английского значит «наколенная книга» (lap – колени, book – книга).
- ❑ Это самодельная бумажная книжечка с кармашками, дверками, окошками, подвижными деталями, которые ребенок может доставать, переключивать, складывать по своему усмотрению. В ней собирается материал по какой-то определенной теме.
- ❑ Это заключительный этап исследовательской работы, которую дети проделали в ходе изучения данной темы.




# *ПОЧЕМУ ТЕХНОЛОГИЯ «ЛЭПБУК» АКТУАЛЬНА В НАШЕ ВРЕМЯ?*

---



*Отвечает  
требованиям  
ФГОС ДО*



*Отвечает  
направлениям  
партнерской  
деятельности*

# ***ЗНАЧЕНИЕ ЛЭПБУКА ДЛЯ ПЕДАГОГА:***

Способствует:

- развитию творческой самореализации педагогов в процессе создания лэпбука и работы с ним;
- развитию связной монологической речи у дошкольников
- организации материала по изучаемой теме в рамках комплексно-тематического планирования;
- оформлению результатов совместной проектной деятельности;
- организации индивидуальной и самостоятельной работы с детьми.

Это прекрасный способ подать всю имеющуюся информацию в компактной форме.



# ЗНАЧЕНИЕ ЛЭПБУКА ДЛЯ РЕБЕНКА:


Способствует:

- развитию связной монологической речи у дошкольников;
- активизации и обогащению словаря через обучение различным способам словообразования;
- повышению у детей познавательной активности;
- развитию мелкой моторики;
- повышению уровня социализации и коммуникативных навыков;
- повторению и закреплению материала по пройденной теме.



# ИЗ ЧЕГО СОСТОИТ ЛЭПБУК?

Лэпбук состоит из папки формата А3, А4, в которую вклеиваются кармашки, книжки-раскладушки, окошки и другие детали с наглядной информацией по теме: от интересных игр, до лексики и большого количества интересно поданной информации.



# *РЕЗУЛЬТАТЫ ИСПОЛЬЗОВАНИЯ ЛЭПБУКА:*

---

- Объединение детей, родителей и педагогов.
- Дети учатся находить информацию самостоятельно.
- Развивается творческое мышление, любознательность, находчивость, воображение, мелкая моторика, пространственная ориентировка, развивается речь.
- Ребенок учится самостоятельно собирать и
- организовывать информацию, хорошая подготовка к исследовательской деятельности.



# ЗАКЛЮЧЕНИЕ:

---

Технология, известная во всем мире как лэпбук, заслуживает нашего пристального внимания. Эта универсальная технология ориентирована на разные области развития детей. Детская активность выражается не в том, что ребёнок захотел помочь что-либо сделать взрослому. Ребёнок становится значимым тогда, когда он сделал то, что придумал сам. В этом случае он становится и инициатором, и исполнителем, и полноправным участником социальных отношений.

Собирайте материал, садитесь вместе с детьми в удобное место и погрузитесь в процесс творчества, радостный и волнительный.

Я уверена в том, что вы получите массу удовольствия!

# ИСПОЛЬЗОВАННАЯ ЛИТЕРАТУРА:

---

- Гатовская Д. А. Лэпбук как средство обучения в условиях ФГОС [Текст] / Д. А. Гатовская // Проблемы и перспективы развития образования: материалы VI междунар. науч. конф. (г. Пермь, апрель 2015 г.). — Пермь: Меркурий, 2015. — С. 162-164.
- <http://www.tavika.ru/2014/09/MK-lapbook.html>
- <http://sovets.net/15664-lepbuk.html>
- <http://active-mama.com/lepbuk-kak-novejshij-sposob-sistemizacii-znanij.html>