

Лэпбук и его значение в работе с детьми дошкольного возраста.

Воспитатель: Коштоян А.Б.

Группы №2



ТРАНСПОРТ



Санкт-Петербург



Домашние животные



Что такое лэпбук?

- Лэпбук (lapbook) – в дословном переводе с английского значит «наколенная книга» (lap – колени, book – книга).
- Это самодельная бумажная книжечка с кармашками, дверками, окошками, подвижными деталями, которые ребенок может доставать, перекладывать, складывать по своему усмотрению. В ней собирается материал по какой-то определенной теме.



Построй крепость



Дворцы - шпайки




Памятники -
Знаешь ли ты, в чью честь
установлен
каждый из этих памятников



Дворцы



Крепость



Храмы



Львы, сфинксы,
грифоны

Городская скульптура



Ограды садов и парков



Мосты



Рифмы



Символы

Домашние
животные



РАЗВИВАЮЩИЕ КАРТОЧКИ



части тела



Схема рассказа
о животных


Проговаривая по плану



Что любят есть белочка, мышка, зайчик и обезьянка?



ДИКИЕ
ЖИВОТНЫЕ



РАСКРАСКА



- **Актуальностью** данной темы является то, что лэпбук- это отличный способ закрепления и повторения материалов проекта или тематической недели.

Цель методической разработки:

- Развитие познавательной активности и интеллекта детей в процессе создания «лэпбука, путем внедрения инновационных педагогических технологий в образовательный процесс ДОУ.

Задачи

- 1. Повышение уровня интеллектуального развития, формирование у детей познавательных интересов.
- 2. Сенсорное развитие детей.
- 3. Формирование целостной картины мира и расширение кругозора детей.
- 4. Обогащать и активизировать словарь детей.

Значение лэпбука для педагога.

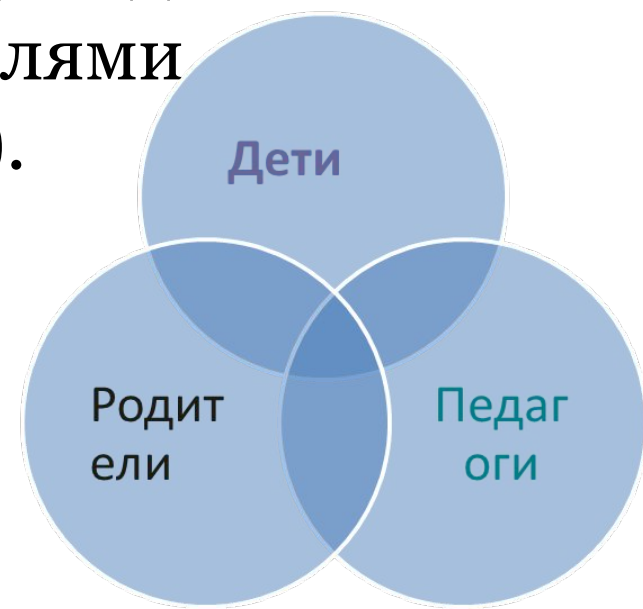
- Способствует:
- организации материала по изучаемой теме в рамках комплексно-тематического планирования;
- оформлению результатов совместной проектной деятельности;
- организации индивидуальной и самостоятельной работы с детьми.
- Это прекрасный способ подать всю имеющуюся информацию в компактной форме

Значение лэпбука для ребенка.

- Способствует:
- пониманию и запоминанию информации по изучаемой теме;
- приобретению ребенком навыков самостоятельного сбора информации по изучаемой теме;
- повторению и закреплению материала

«Творческое взаимодействие»

- При сборе информации и оформлении лэпбука происходит взаимодействие: педагог-ребёнок, ребёнок-родитель, педагог-родитель. Это отличный метод создания ЕОП между детским садом и родителями (законными представителями).



Преимущество использования лэпбука

- Помогает:
- структурировать сложную информацию;
- развивать познавательный интерес и творческое мышление ребёнка;
- разнообразить даже самую скучную тему;
- научить простому способу запоминания;
- объединить всю семью (группу детей в детском саду) для увлекательного и полезного занятия.

