

# **«Создание интерактивной тематической папки Лэпбук»**

**МАДОУ детский сад №32  
Воспитатель: Нигаматова И.  
И.**

**Что такое ЛЭПБУК?** Лэпбук (lapbook) – в дословном переводе с английского значит «наколенная книга» (lap – колени, book- книга). Ее еще называют тематическая или интерактивная папка, - это самодельная бумажная книжечка с кармашками, дверками, окошками, подвижными деталями, которые ребенок может доставать, перекладывать, складывать по своему усмотрению.

**Какую пользу может принести такая тематическая папка для ребенка?**

1. расширение знаний и представлений об окружающем;
2. развитие мыслительных процессов, произвольного внимания и восприятия;
3. развитие мелкой моторики, пространственной ориентировки;
4. речевое развитие (фонетики, лексики, грамматики и связной речи).

**В результате данной культурной практики у детей развиваются универсальные умения, такие как:**

- ✓ умение планировать предстоящую деятельность;
- ✓ договариваться со сверстниками;
- ✓ распределять обязанности;
- ✓ искать нужную информацию совместно со взрослым, обобщать её, систематизировать;
- ✓ самостоятельно давать объяснения на возникающие вопросы;
- ✓ принимать собственные решения, опираясь на свои знания и умения;
- ✓ используя устную речь, выражать свои мысли и желания. Речь станет богаче, пополнится словарный запас.

## **Какую пользу может принести такая тематическая папка для педагога?**

- ✓ способствует организации материала по изучаемой теме в рамках комплексно-тематического планирования;
- ✓ применяется во всех образовательных областях;
- ✓ способствует оформлению результатов совместной проектной деятельности;
- ✓ способствует организации индивидуальной и самостоятельной работы с детьми;
- ✓ обеспечивает реализацию партнерских взаимоотношений между взрослыми и детьми;
- ✓ способствует творческой самореализации педагога.

## **Лэпбук :**

- информативен;
- полифункционален;
- пригоден к использованию одновременно группой детей;
- обладает дидактическими свойствами;
- является средством художественно-эстетического развития ребенка;
- обеспечивает игровую, познавательную, исследовательскую и творческую активность всех воспитанников.

## **Разновидности тематических папок**

### **В зависимости от назначения:**

- учебные;
- игровые;
- поздравительные,
- праздничные;
- автобиографические (папка-отчет о каком-то важном событии в жизни ребенка: путешествии, походе в цирк, каникулярном досуге и т.д.)

### **В зависимости от формы:**

- стандартная книжка с двумя разворотами;
- папка с 3-5 разворотами;
- книжка-гармошка;
- фигурная папка.

# Организация материала

- стандартные кармашки;
- обычные и фигурные конверты;
- кармашки-гармошки;
- кармашки-книжки;
- окошки и дверцы;
- вращающиеся детали;
- высовывающиеся детали;
- карточки; теги;
- стрелки;
- пазлы;



# С чего начать?

## 1 Выбор темы.

-интересные события, происходящие с ребенком (рождение брата, отдых на море, появление домашнего питомца)

-темы недели;

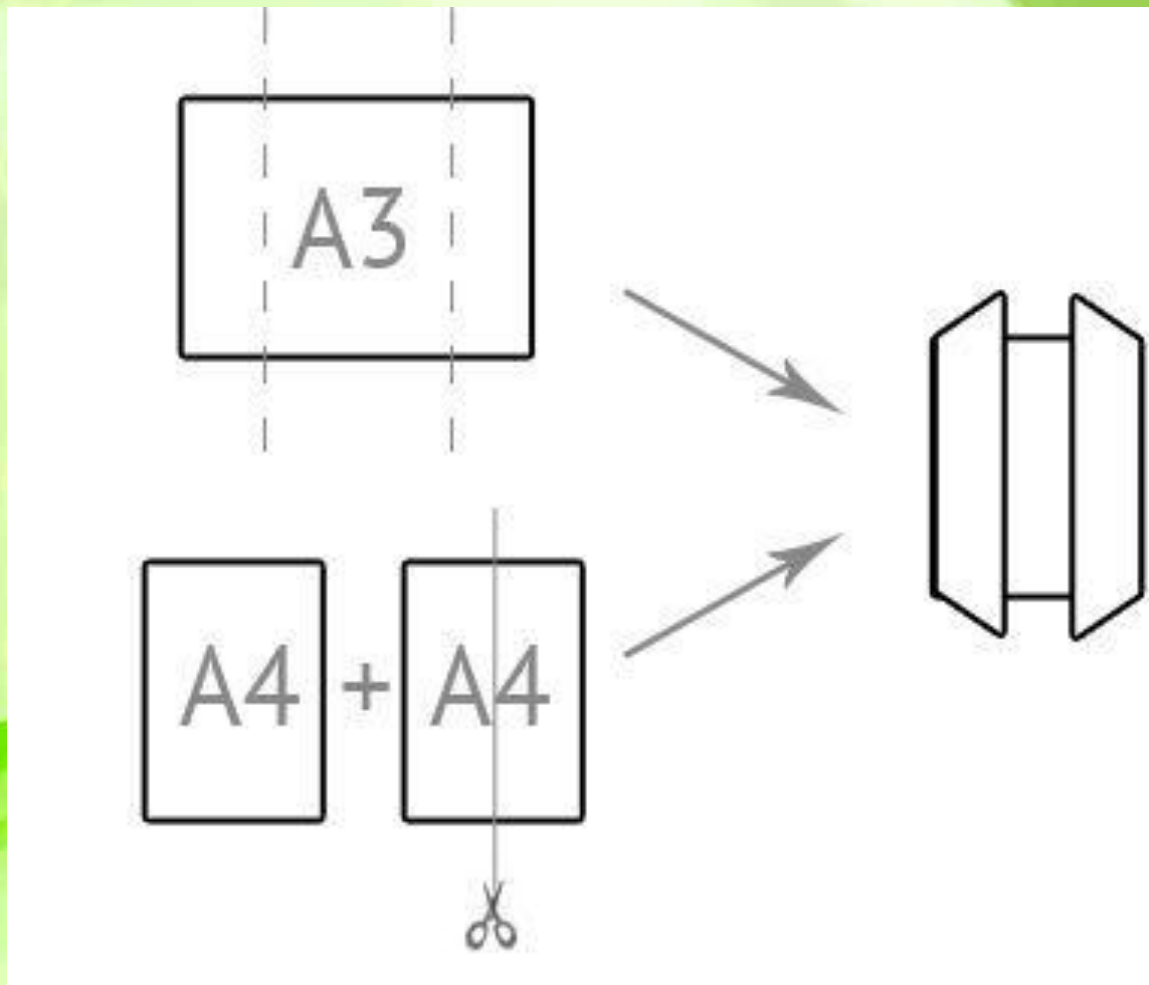
-решение проблемных ситуаций;

-литературные произведения;

-интерес ребенка к конкретному виду деятельности;


-мультимедийные герои и т.д.

## 2 Изготовление макета




## Чтобы сделать лэпбук понадобится:

1. Шаблон лэпбука (готовый или нарисованный).
2. Лист плотной бумаги (лучше картон) формата А3 или 2 листа А4.
3. Ножницы, клей-карандаш, цветные карандаши, фломастеры, разноцветные ручки, скотч и т.д.;
4. Безграничная фантазия.



# Мастер класс по изготовлению лэпбука с родителями



# Мастер класс по изготовлению лэпбука с педагогами



# Занимательные игры лэпбука



**Спасибо за внимание!**