

An underwater scene featuring a vibrant coral reef. The foreground is dominated by various types of coral, including branching white corals, yellow staghorn corals, and purple and orange sponges. Several colorful fish are swimming around the reef, including a large black and white striped fish, a blue tang, and several smaller orange and red fish. The background shows a deep blue ocean with sunlight filtering down from the surface, creating a shimmering effect on the water.


# Лэпбук «Подводные жители»

Автор: И.Г. Гадеева



**Лэпбук сделан в форме книжки-раскладушки**

# Титульный лист и первая страница лэпбука



# Карточки Глена Домана «Обитатели воды»



Помогут детям запомнить  
названия морских  
обитателей

# Настольная игра «Кто где живет»



Научит детей обобщать  
картинки и  
распределять их по группам –  
месту и среде обитания

**Кармашки «Морские рыбы», «Рыбы речные», «Рыбы аквариумные» содержат карточки с изображением рыб. На обратной стороне карточек название и краткое описание.**



**Познакомят детей с многообразием речных, морских и аквариумных рыб.**

рассказывает о строении рыб, о том какие бывают водоемы. В книжке-малышке «Мои первые опыты» описаны опыты которые помогут детям узнать есть ли воздух в воде, почему рыбы не тонут. Книжки-малышки со стихами, загадками, физкультминуткам и.




# Третья страница - игралочка



Раскраски будут способствовать развитию мелкой моторики и кисти руки, помогут развитию внимания, воли, усидчивости. В процессе раскрашивания дети научатся самостоятельно подбирать цвета,

Карточки в кармашке «Это интересно» содержат много полезной информации из жизни рыб.





**Игра «Четвертый лишний» научит детей классифицировать и обобщать предметы по существенному признаку.**

**Игра «Найди тень» предназначена для развития у детей зрительного восприятия, внимания, мышления.**



**Игра «Сложи картинку»  
будет способствовать  
формированию умения  
собирать изображение из  
отдельных частей.**



**Игра «Найди отличия»  
поможет  
развитию зрительного  
восприятия  
и произвольного внимания,  
будет  
способствовать развитию  
умения  
словесно выразить свои  
мысли.**



# Четвертая страница лэпбука


Конверт «Самые красивые и необычные» создан с целью показать детям красоту подводного мира. Желание любоваться этой красотой.



**Игра «Рыбки в аквариуме»**  
поможет закрепить понятия:  
большая, маленькая, много,  
мало, слева, справа, сверху,  
внизу; с помощью этой игры  
можно изучать  
количественный и  
порядковый счет, склонять  
существительные: много  
рыбок, одна рыба, нет рыб и  
др. все зависит от педагога,  
от его умения видеть  
многофункциональность  
предлагаемого материала.



**Игра «Создай свою рыбку»**  
поможет развитию фантазии  
и воображения, поможет  
закрепить с детьми названия  
геометрических фигур и  
цвета.



**Лэпбук создавался мной в рамках реализации одноименного проекта, который проводила с детьми младшей группы весной 2019 года, кому -то из детей шел пятый год, а кому-то не было и четырех лет, поэтому старалась подобрать материал так, чтобы он был интересен всем и с перспективой на будущее: остались свободными три странички обратной стороны, нам еще предстоит узнать какие растения и животные обитают в воде, чем богата неживая природа подводного царства. (при создании лэпбука использовала интернет ресурсы)**

