



**Лэпбук
«Профессии»**

Лэпбук «Профессии»



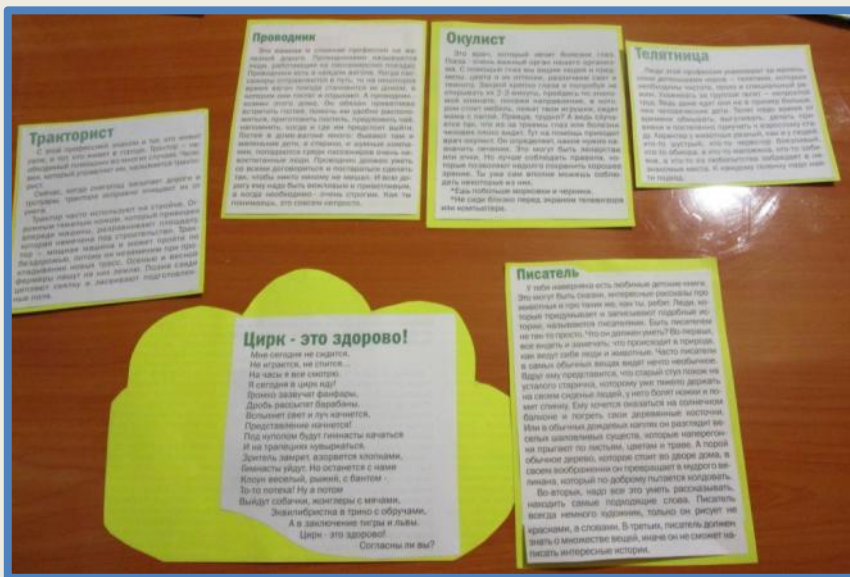

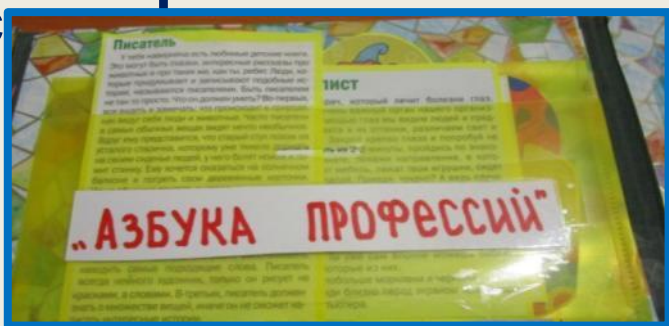
Кармашек «Кем быть?» - игра – лото :

дополняем и закрепляем знания о профессиях,




Кармашек «Азбука профессий» - карточки с текстом и картинками о профессиях: продолжаем знакомиться

С



Кармашек «Давайте подумаем» –карточки с заданиями


на логику, внимание: решаем логически
выполняет задания на развитие внима



Кармашек «Кому что нужно» - игра – лото: расширяем и закрепляем знания о профессиях, о предметах их труда.



Кармашек «Весёлый клоун»: лепим клоуна из пластилина.



Кармашек «Игры с буквами» - карточки с названиями профессий для упражнений на развитие звукового анализа и синтеза, для закреплений счёта.

Задания: сколько в слове букв, покажи с слове букву (О), (А).



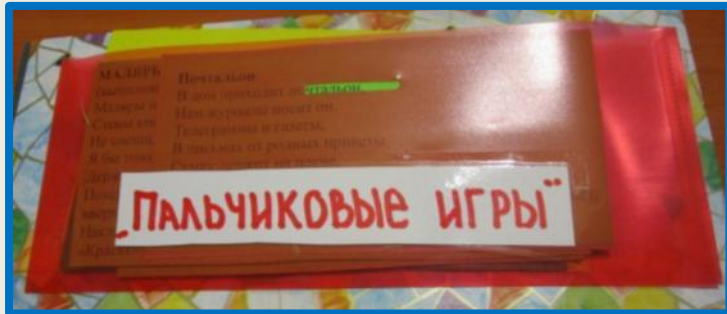
Кармашек «Собери картинку» - разрезные картинки:
составляем сюжетную картинку из частей,
рассказываем, кто на ней изображён.



Кармашек «Подбери схему» - картинки с изображением представителей профессии, **схемы слогового анализа**: развиваем навыки слогового анализа и синтеза, фонематическое представление: определяем первый и последний звуки в словах, подбираем слова на заданные звуки).

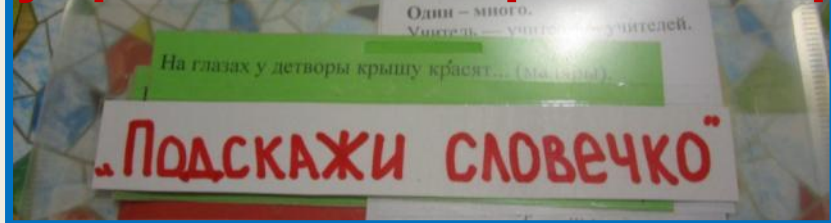


Кармашек «Пальчиковые игры - упражнения на развитие речи, координацию движений, развитие



Кармашек «Подскажи словечко» -

упражнения на развитие речи.



**Кармашек
«Раскраски»**

Кармашек «Схема описательного рассказа» –
карточки с изображением представителей
профессий **схема описательного рассказа:**
составляем рассказ о профессии по картинке
или о профессии родителей.



«Время, потраченное на общение с ребёнком, вознаграждает нас, взрослых, глубокой детской привязанностью».



Пусть каждое Ваше творческое начинание сопровождается творчеством и успехом!