

Лепбук «Весна-красна»



Содержание и варианты игровых заданий в лепбукке



В сборнике представлены стихотворения о весенних месяцах: март, апрель, май.



«Составь рассказ по картинке»

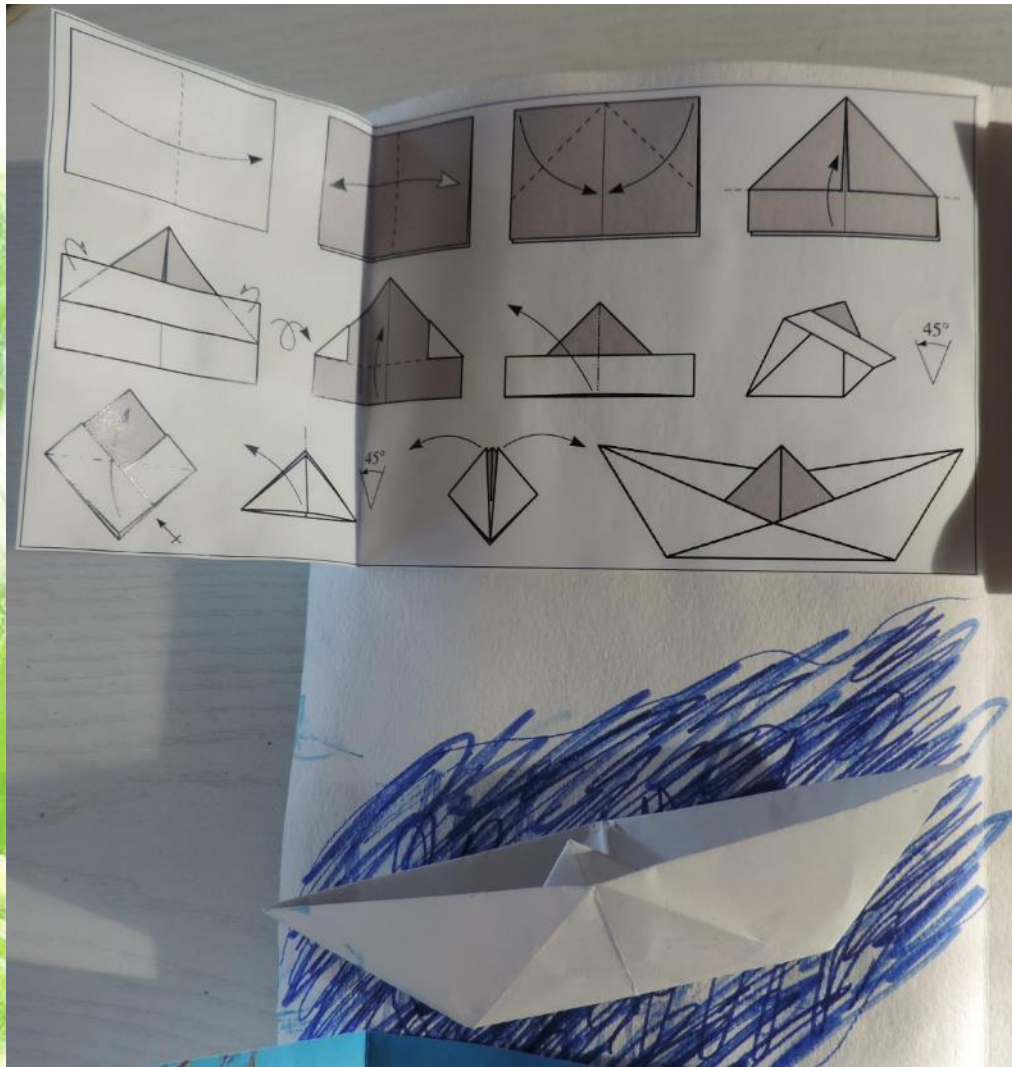
Направленно на стимулирование речевой активности, развитие связной речи.

Ребенку предлагается составить описательный рассказ по картинке.




Интеллект карта: выполнена совместно детьми и взрослыми в ходе НОД по теме Весна. Направлена на закрепление и обобщение данного материала.






«Сложи кораблик» Представлена схема складывания кораблика в технике оригами и образец.

Направленно на развитие тонкой моторики и зрительного восприятия.



Весна глазами детей: рисунки выполнены детьми в ходе НОД по теме весна.

Направленна на закрепление и обобщение данного материала.





Альбом-раскладушка для рассматривания «Признаки весны». Направлен на закрепление и обобщение знаний о приметах весны.

Первоцветы



Альбом-раскладушка для рассматривания.

Вариант игрового задания: взрослый называет цветок, а ребенок — находит и показывает его.

Направлен на закрепление и обобщение знаний о явлениях происходящих весной.





Игра «Что бывает весной»
Вариант игрового задания: Найди что бывает весной; «Найди лишнее» ребенок выбирает картинку которая не относится к явлениям, приметам весны называет когда это бывает.



Зимующие и перелётные птицы.

Вариант игрового задания: взрослый называет птиц, а ребенок – находит и показывает её.

Направлен на закрепление знаний о живой природе весной.



Расскажи о времени года.
Ребенку при помощи вспомогательных картинок нужно составить рассказ о весне.
Направленно на стимулирование речевой активности, развитие связной речи.