

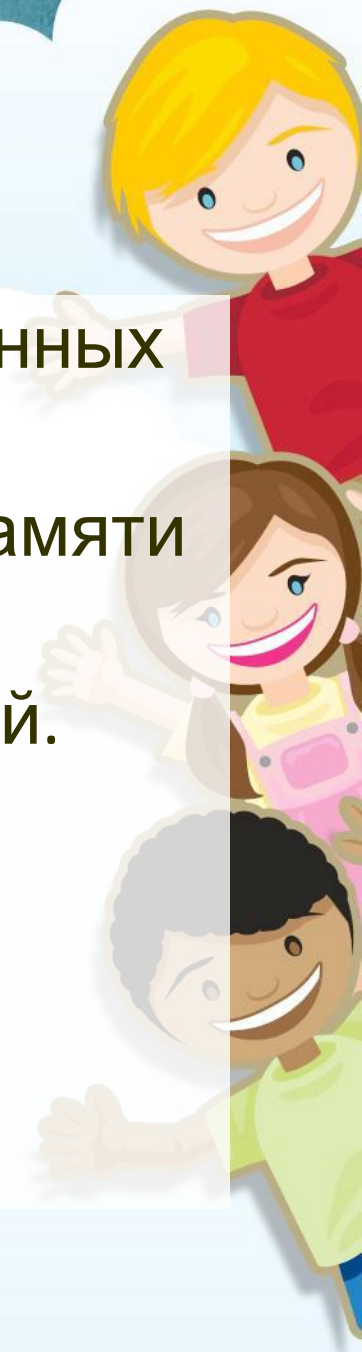
Логико-малыш

Дидактическое пособие и
работа с ним



Задачи

- Систематизация и закрепление полученных знаний.
- Развитие логики, речи, воображения, памяти в комплексе.
- Формирование мыслительных операций.



Формы работы



Подгрупповы
е

Групповы
е



Индивидуальны
е



Поставленные задачи – поиски путей решения – реализуются средствами игровых картета.



Планшет Логико-малыш

- систематизировать и закреплять пройденный материал в игровой форме;
- оперативно проводить контроль усвоенных знаний и навыков;
- создать свою собственную систему обучения, учитывая способности, потребности и интересы ребенка;
- развивать логику, речь, воображение, память в комплексе;
- применять пособия "Логико-Малыш" для занятий с детьми в дошкольных учреждениях, благодаря простой интеграции в любую существующую образовательную программу;




Основные достоинства пособия *Логико-Малыш:*

- обучение происходит через игру;
- предусмотрена возможность самоконтроля;
- благодаря занятиям с пособием происходит комплексное развитие логического мышления, памяти, внимания, речи;
- карточки и планшет выполнены очень качественно;
- карточки приобретаются отдельно и можно подобрать их по интересующей теме



Возраст

т



3-7 лет

Тематика

а

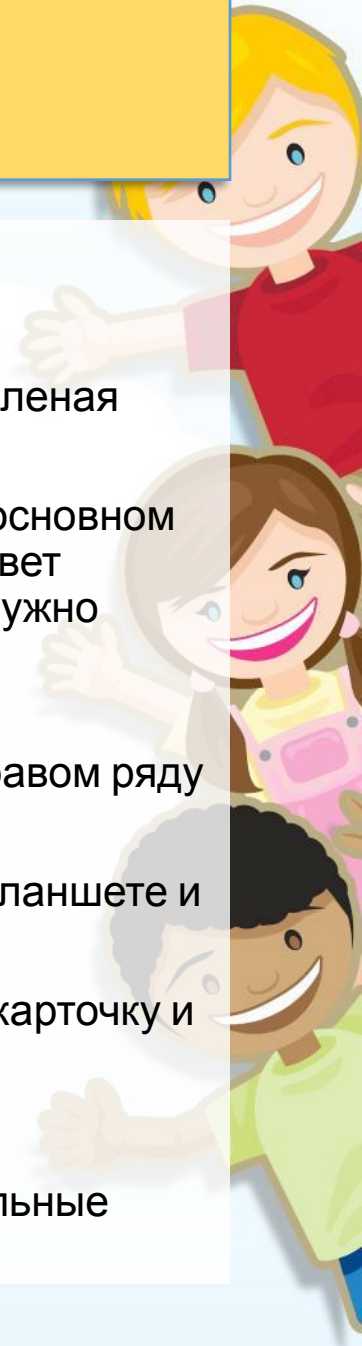


Развитие речи,
ознакомление с
окружающей
действительностью
психология,
ОБЖ, математика,
бытовая культура,
мир природы и т.
д.



Как работать с планшетом

- 1. Все фишки расположите в нижнем ряду планшета.
- 2. Выберите карточку из комплекта.
- 3. Вставьте карточку в планшет вопросной стороной к себе (сверху зеленая полоса с вопросом).
- 4. Внимательно рассмотрите карточку. Вы видите 6 изображений на основном поле (они отмечены кружками, стрелочками или другими знаками в цвет фишек) и 6 изображений в правом вертикальном ряду. Между ними нужно найти логическую связь - подобрать пары.
- 5. Выберите одно изображение основного поля, найдите фишку соответствующего цвета и передвиньте ее к правильному ответу в правом ряду карточки. Таким образом, выполните остальные задания.
- 6. Переверните карточку для проверки результата. Цвета фишек на планшете и кружков на карточке должны совпасть.
- 7. В случае ошибки верните фишку на исходное место, переверните карточку и постарайтесь найти правильное решение.
- 8. Снова проверьте результат на ответной стороне.
- 9. На ответной стороне, на красной полосе расположены дополнительные вопросы или темы для бесед.





Умение решать задачи, выполнять упражнения, видеть перед собой цель и способы приближения к ней – вот те умения, которые развиваются при работе с планшетом «Логико-малыш» и готовят ребёнка к переходу на следующую ступень образования.

Добро пожаловать в ЛОГИКУ



***Подготовила
Воспитатель
Комарова Анастасия Валериевна***

