

Logistics Master Data Design Trade

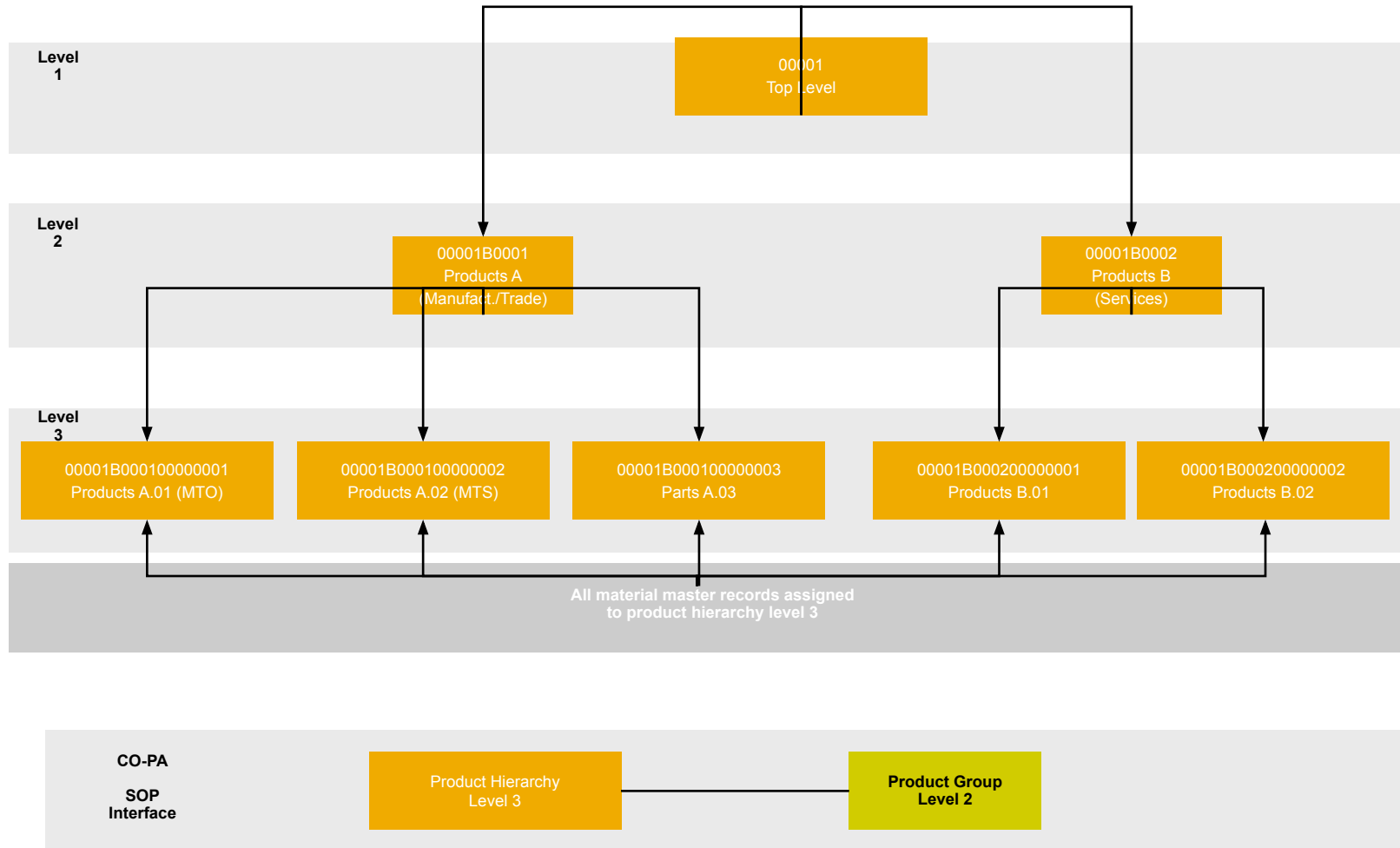
SAP Best Practices



Product Hierarchy

Logistics

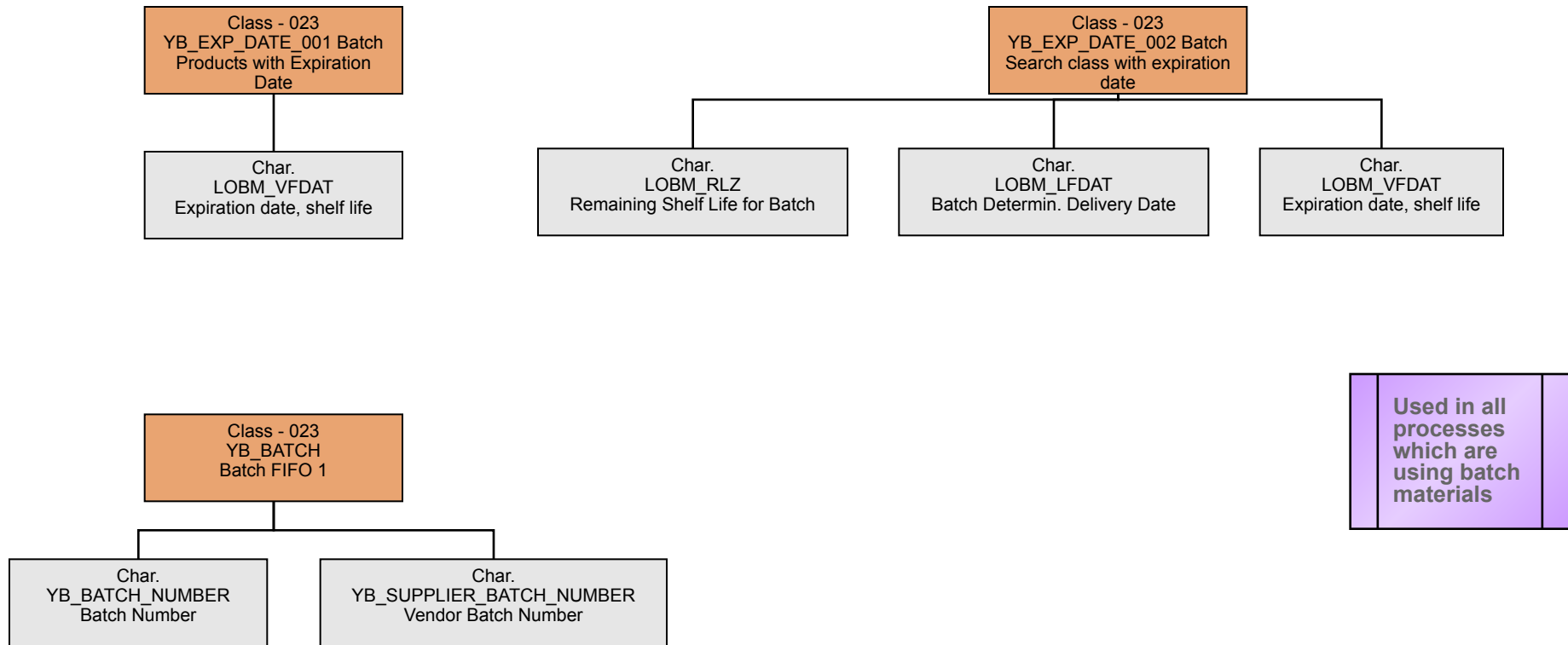
This data
is created in
BB 104



Classification

Class & Characteristics for Batches

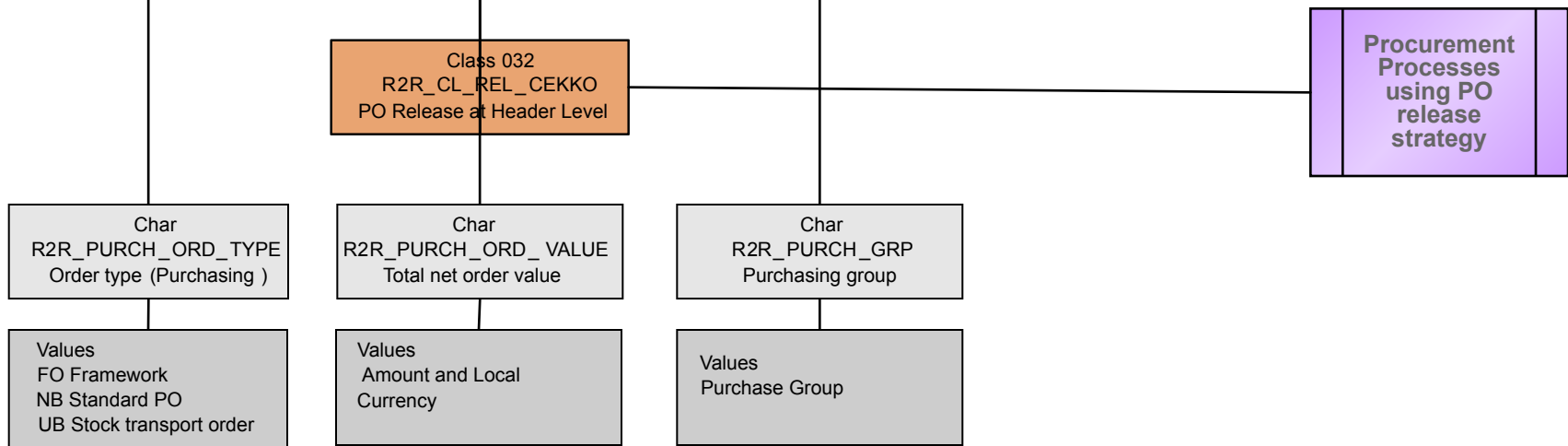
This data is created in BB 117



Classification

Class & Characteristics for PO Release

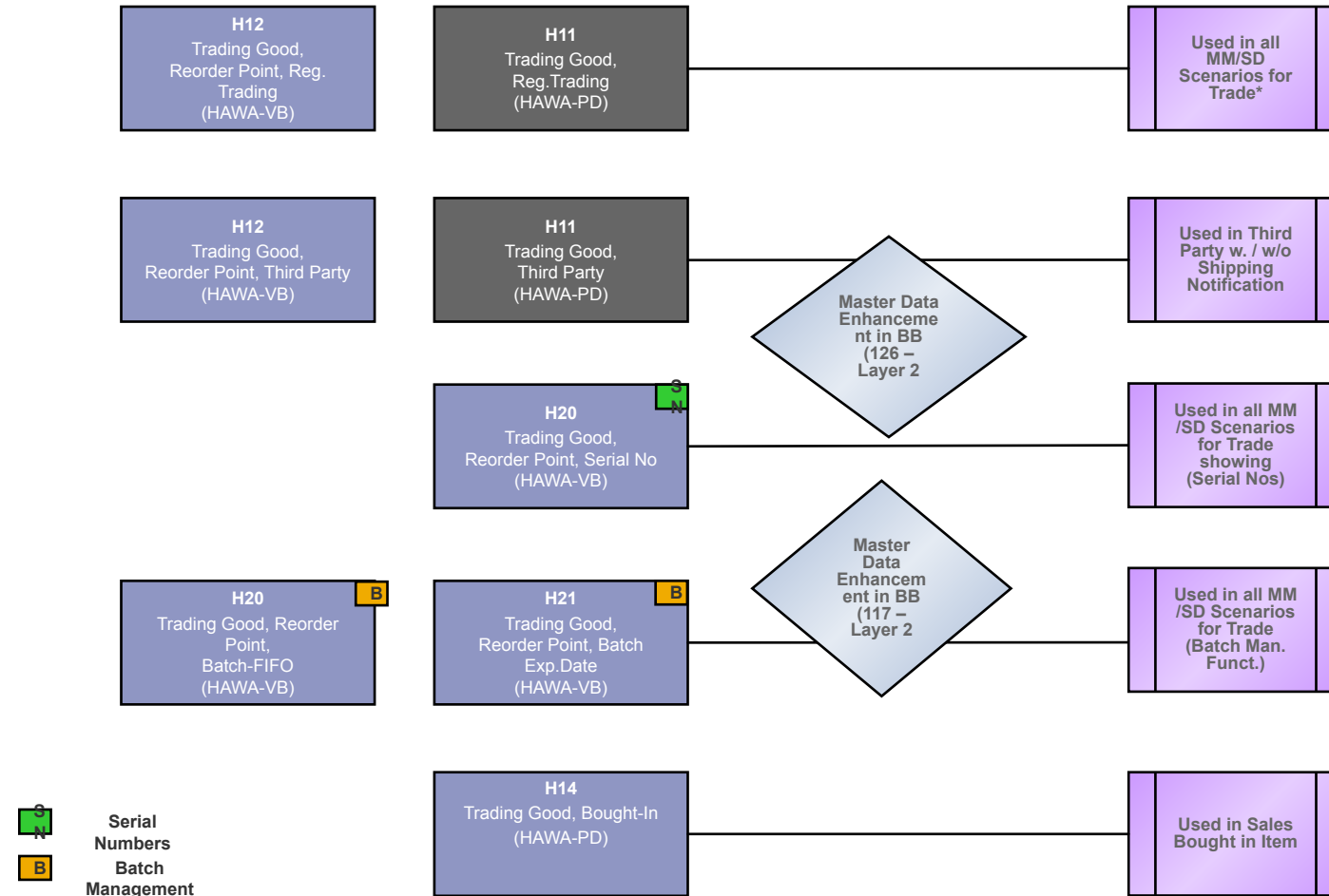
This data is created in BB 104



Trading Goods

Product Structure

This master data is created in BB 152

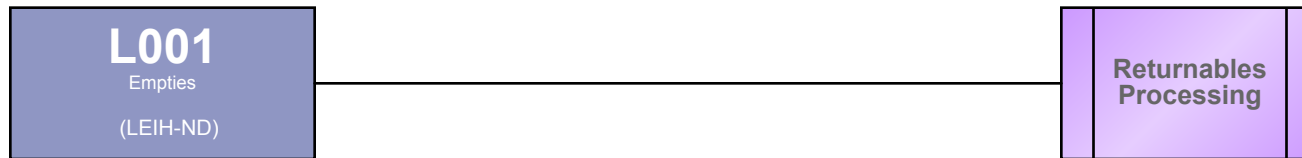


* Except Scenarios: Third Party Order Proc. and Sales Bought In item

Returnables

Product Structure

This master data
is created in
BB 152



Legende

Symbol	Beschreibung	Verwendungs-hinweise
	Band: Kennzeichnet eine Benutzerrolle, wie z. B. Rechnungsprüfer oder Vertriebsbeauftragter. Dieses Band kann statt einer bestimmten Rolle auch eine Organisationseinheit oder eine Gruppe kennzeichnen. Die anderen Ablaufsymbole in dieser Tabelle befinden sich in diesen Zeilen. Ihnen stehen genügend Zeilen für alle Rollen im Szenario zur Verfügung.	Das Rollenband enthält die für diese Rolle üblichen Aufgaben.
	Externe Ereignisse: Enthält Ereignisse, die das Szenario starten bzw. beenden oder den Ablauf der Ereignisse im Szenario beeinflussen.	
	Ablauflinie (durchgehend): Diese Linie kennzeichnet die normale Abfolge der Schritte und die Richtung des Ablaufs im Szenario. Ablauflinie (gestrichelt): Diese Linie zeigt den Ablauf seltener oder bedingter Aufgaben in einem Szenario an. Die Linie kann auch auf mit dem Ablauf verbundene Dokumente verweisen.	Verbindet zwei Aufgaben in einem Szenario-ablauf oder einem Ereignis, das keinen Schritt darstellt.
	Geschäftsaktivität/-ereignis: Kennzeichnet eine Aktion, die entweder in das Szenario hinein oder aus dem Szenario hinaus führt oder einen externen Prozess, der sich während des Szenarios ereignet.	Entspricht keinem Aufgabenschritt im Dokument.
	Einheitenprozess: Kennzeichnet eine Aufgabe, die in dem Szenario Schritt für Schritt behandelt wird.	Entspricht einem Aufgabenschritt im Dokument.
	Prozessreferenz: Wenn das Szenario insgesamt auf ein anderes Szenario verweist, geben Sie hier die Nummer und den Namen dieses Szenarios an.	Entspricht einem Aufgabenschritt im Dokument.
	Teilprozessreferenz: Wenn das Szenario teilweise auf ein anderes Szenario verweist, geben Sie hier die Nummer, den Namen und die Schrittnummer dieses Szenarios an.	Entspricht einem Aufgabenschritt im Dokument.
	Prozessentscheidung: Kennzeichnet einen Entscheidungs-/Verzweigungspunkt, an dem der Anwender eine Wahl treffen muss. Linien stellen unterschiedliche Wahlmöglichkeiten dar, die von den verschiedenen Eckpunkten des Rhombus ausgehen.	Entspricht i. d. R. keinem Aufgabenschritt im Dokument; steht für eine Wahl, die nach der Durchführung eines Schrittes getroffen werden muss.

Symbol	Beschreibung	Verwendungs-hinweise
	Zum nächsten/vom letzten Diagramm: Führt zur nächsten/vorherigen Seite des Diagramms.	Ablaufdiagramm wird auf der nächsten/vorherigen Seite fortgeführt.
	Papierausdruck/Dokument: Kennzeichnet ein gedrucktes Dokument, einen gedruckten Bericht oder ein gedrucktes Formular.	Entspricht i. d. R. keinem Aufgabenschritt in einem Dokument; wird stattdessen verwendet, um ein Dokument darzustellen, das durch einen Aufgabenschritt generiert wird; von dieser Form gehen keine Ablauflinien aus.
	Finanzielle Istdaten: Kennzeichnet einen Finanzbuchungsbeleg.	Entspricht i. d. R. keinem Aufgabenschritt in einem Dokument; wird stattdessen verwendet, um ein Dokument darzustellen, das durch einen Aufgabenschritt generiert wird; von dieser Form gehen keine Ablauflinien aus.
	Budgetplanung: Kennzeichnet einen Budgetplanungsbeleg.	Entspricht i. d. R. keinem Aufgabenschritt in einem Dokument; wird stattdessen verwendet, um ein Dokument darzustellen, das durch einen Aufgabenschritt generiert wird; von dieser Form gehen keine Ablauflinien aus.
	Manueller Prozess: Stellt eine Aufgabe dar, die manuell durchgeführt wird.	Entspricht i. d. R. keinem Aufgabenschritt in einem Dokument; wird stattdessen verwendet, um eine Aufgabe darzustellen, die manuell ausgeführt wird und den Prozessablauf beeinflusst, wie z. B. das Entladen eines LKW im Lager.
	Bestehende Version/Daten: Dieser Block stellt Daten dar, die durch einen externen Prozess eingespeist werden.	Entspricht i. d. R. keinem Aufgabenschritt in einem Dokument; stattdessen bildet diese Form Daten ab, die aus einer externen Quelle stammen; dieser Schritt enthält keine eingehenden Ablauflinien.
	Systementscheidung Pass/Fail: Dieser Block stellt eine automatische, durch die Software getroffene Entscheidung dar.	Entspricht keinem Aufgabenschritt im Dokument; wird stattdessen verwendet, um eine automatische Systementscheidung darzustellen, die getroffen wird, nachdem ein Schritt ausgeführt wurde.

© 2013 SAP AG. All rights reserved.

No part of this publication may be reproduced or transmitted in any form or for any purpose without the express permission of SAP AG. The information contained herein may be changed without prior notice.

Some software products marketed by SAP AG and its distributors contain proprietary software components of other software vendors.

National product specifications may vary.

These materials are provided by SAP AG and its affiliated companies ("SAP Group") for informational purposes only, without representation or warranty of any kind, and SAP Group shall not be liable for errors or omissions with respect to the materials. The only warranties for SAP Group products and services are those that are set forth in the express warranty statements accompanying such products and services, if any. Nothing herein should be construed as constituting an additional warranty.

SAP and other SAP products and services mentioned herein as well as their respective logos are trademarks or registered trademarks of SAP AG in Germany and other countries.

Please see <http://www.sap.com/corporate-en/legal/copyright/index.epx#trademark> for additional trademark information and notices.