

**Малый бизнес в России.
Механизмы привлечения инвестиций в проекты,
реализуемые субъектами малого и среднего
предпринимательства**

Мастер-класс С.Р. Борисова

*Председателя Попечительского совета
Общероссийской общественной организации
малого и среднего предпринимательства
«ОПОРА РОССИИ»,
вице-президента Сбербанка России
по развитию малого бизнеса*

Почему малый бизнес во всем мире считается мощной экономической и социальной силой?

Какова его миссия в России?

Малый бизнес в России



•создает новые рабочие места;



•обеспечивает самозанятость;



•стимулирует рост инновационности экономики;



•повышает конкурентоспособность российских предприятий;



•демонстрирует гибкость и многообразие форм предпринимательской активности;



•смягчает влияние экономических кризисов;



•«прививка» от сырьевой зависимости

Малый бизнес в России и мире

Россия

**Число занятых в МСП –
17,8 млн. чел.**

**Количество субъектов МП
на 1000 чел.населения
(без ИП) – 12,5**

Доля занятых в МБ - 25 %

Доля в ВВП – 21 %

Страны ЕС

**Количество субъектов МП
на 1000 чел.населения – 40**

**Доля занятых в МБ –
60-70 %**

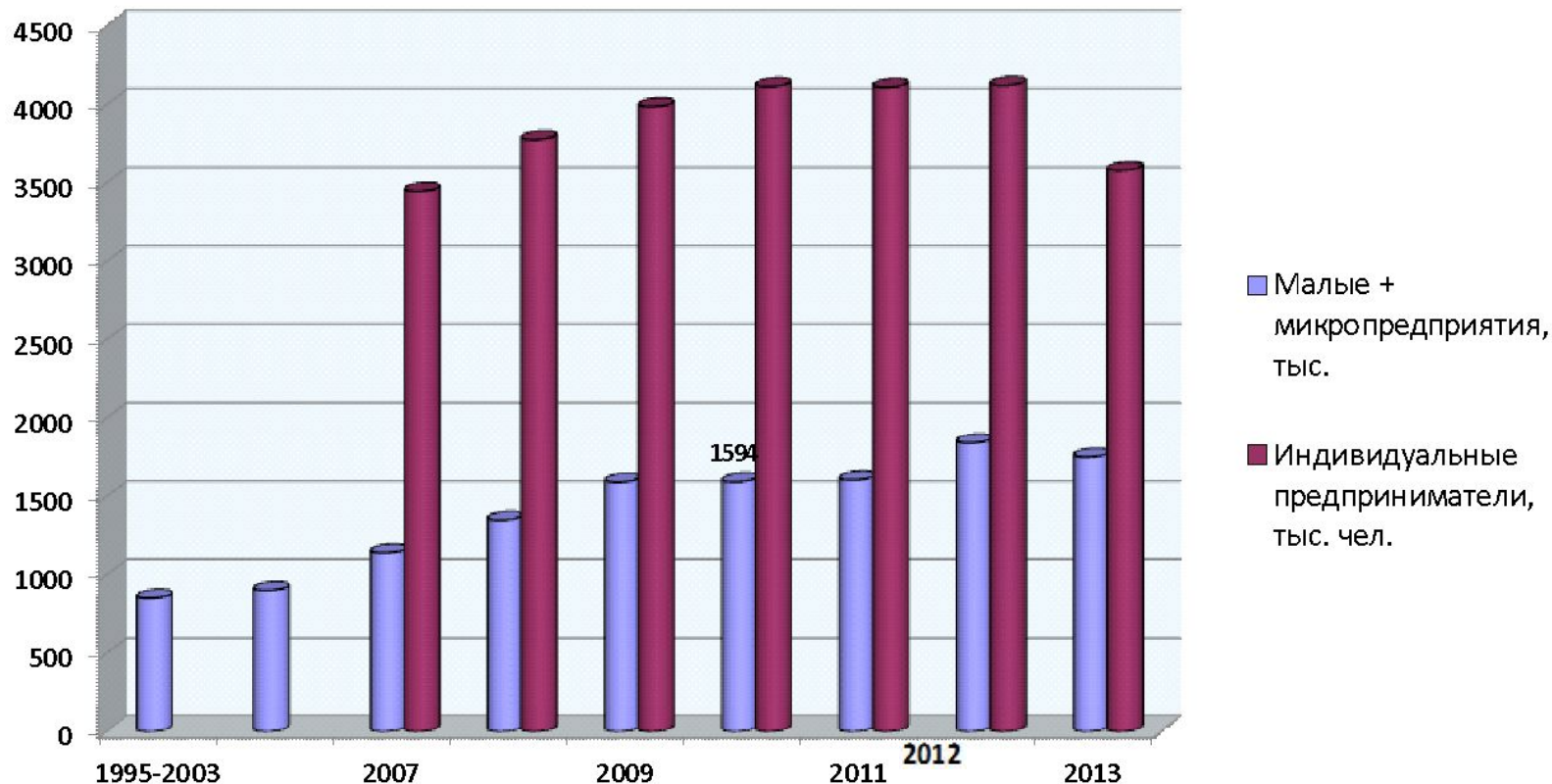
Доля в ВВП – 50-60 %

**Количество субъектов МБ на 1000 человек населения
по странам**

Страна	Чехия	Португалия	Греция	Италия	Япония	Словакия	Россия
Субъекты МБ на 1000 чел.	86	80	73	65	44	13	12,5

Развитие малого бизнеса в России

Статистика:



В период с 1 декабря 2012 г. по 1 марта 2014 г.:

- снялось с регистрации 1,2 млн. ИП;
- зарегистрировалось 600 тыс. ИП.

Итого: число ИП сократилось на 600 тыс.

В 2013 г.

ИП сократилось на 13 %

Малых предприятий на 3,5 %

Основные НПА, регулирующие сферу малого и среднего предпринимательства

1988 год.

- Закон СССР от 26.05.1988 № 8998-XI «О кооперации в СССР»

1992 год.

- Указ Президента РФ от 29.01.1992 № 65 «О свободе торговли»

1995 год.

- Федеральный закон от 14.06.1995 № 88-ФЗ «О государственной поддержке малого предпринимательства в Российской Федерации»

2007 год.

- Федеральный закон от 24.07.2007 № 209-ФЗ «О развитии малого и среднего предпринимательства в Российской Федерации»

2008 год.

- Федеральный закон от 26.12.2008 № 294-ФЗ «О защите прав юридических лиц и индивидуальных предпринимателей при осуществлении гос.контроля (надзора) и муниципального контроля»

2009 год.

- Федеральный закон от 02.08.2009 № 217-ФЗ об инновационных предприятиях при ВУЗах.

Закон направлен на создание условий для введения результатов интеллектуальной деятельности в гражданский оборот и имеет существенное значение для российской экономики.

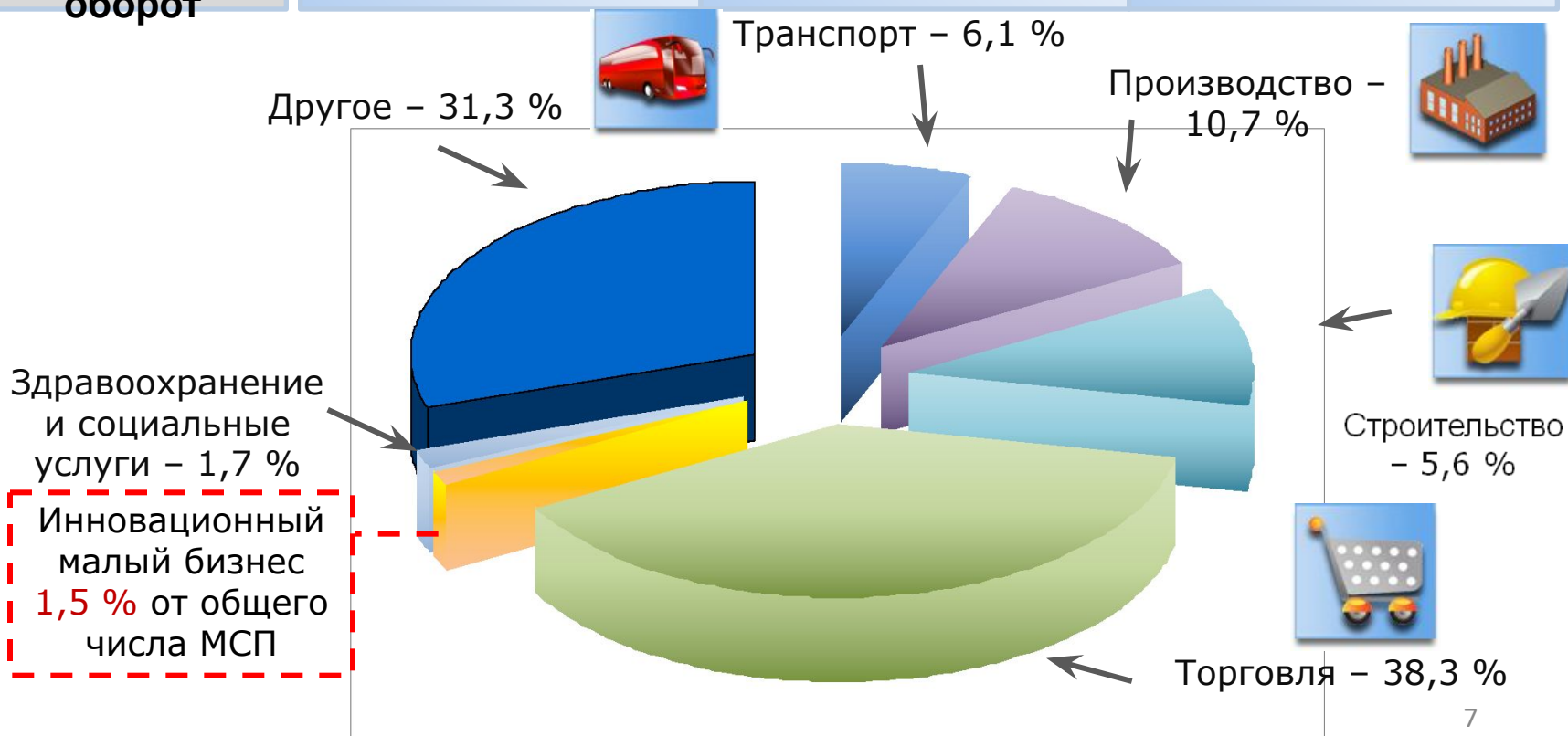
*На сегодняшний день при ВУЗах создано более **1800 компаний.***

Что такое малый и средний бизнес?

Базовый закон - Федеральный закон от 24.07.2007 № 209-ФЗ

"О развитии малого и среднего предпринимательства в Российской Федерации"

	Микробизнес	Малый бизнес	Средний бизнес
Численность	1-15	16-100	101-250
Ежегодный оборот	до 60 млн.руб.	до 400 млн.руб.	до 1 млрд. руб.



Государственные структуры, поддерживающие МСП



Правительственная комиссия по вопросам конкуренции и развития малого и среднего предпринимательства

- Шувалов И.И. - Председатель Комиссии



Координационные (совещательные) органы по развитию малого предпринимательства при министерствах и ведомствах



Департамент развития малого и среднего предпринимательства и конкуренции
Министерства экономического развития РФ

Факторы, влияющие на инвестиционную привлекательность МСП



- условия спроса в регионе;



- специфика отраслевой структуры экономики региона;



- региональный бизнес-климат.

Хороший региональный бизнес-климат – это:

- региональная часть налога на прибыль – 0;
- проценты за кредит – min;
- подключение к инженерной инфраструктуре – min;
- аренда помещения – min.

Возможности регионов и муниципалитетов по повышению инвестиционной привлекательности МСП



- Снижение УСН с 15 до 5 % (при налогообложении по принципу «доходы минус расходы»);



- Расширение видов деятельности на патентной системе налогообложения;



- Разработка региональных и муниципальных программ поддержки МСП;



- Предоставление имущества и помещений по льготным ставкам;



- Ликвидация большинства ГУПов и МУПов, противоречащих МБ.

Основные инструменты и направления федеральной программы развития МСП

Инновации и модернизация



- гранты, субсидии
- центры кластерного развития, прототипирования,
- лизинг оборудования
- субсидирование % ставок по кредитам
- субсидирование покупки нового оборудования

Специальная инфраструктура



бизнес-инкубаторы, промышленные парки и технопарки

Финансы



- гранты начинающим (приоритет - безработные, молодежь, уволенные в запас)
- субсидии государственным микрофинансовым организациям и гарантийным фондам;

Экспорт



- компенсация затрат (% ставки, сертификации, товарный знак, охрана интеллектуальной деятельности), выставки;
- региональные центры поддержки экспорта

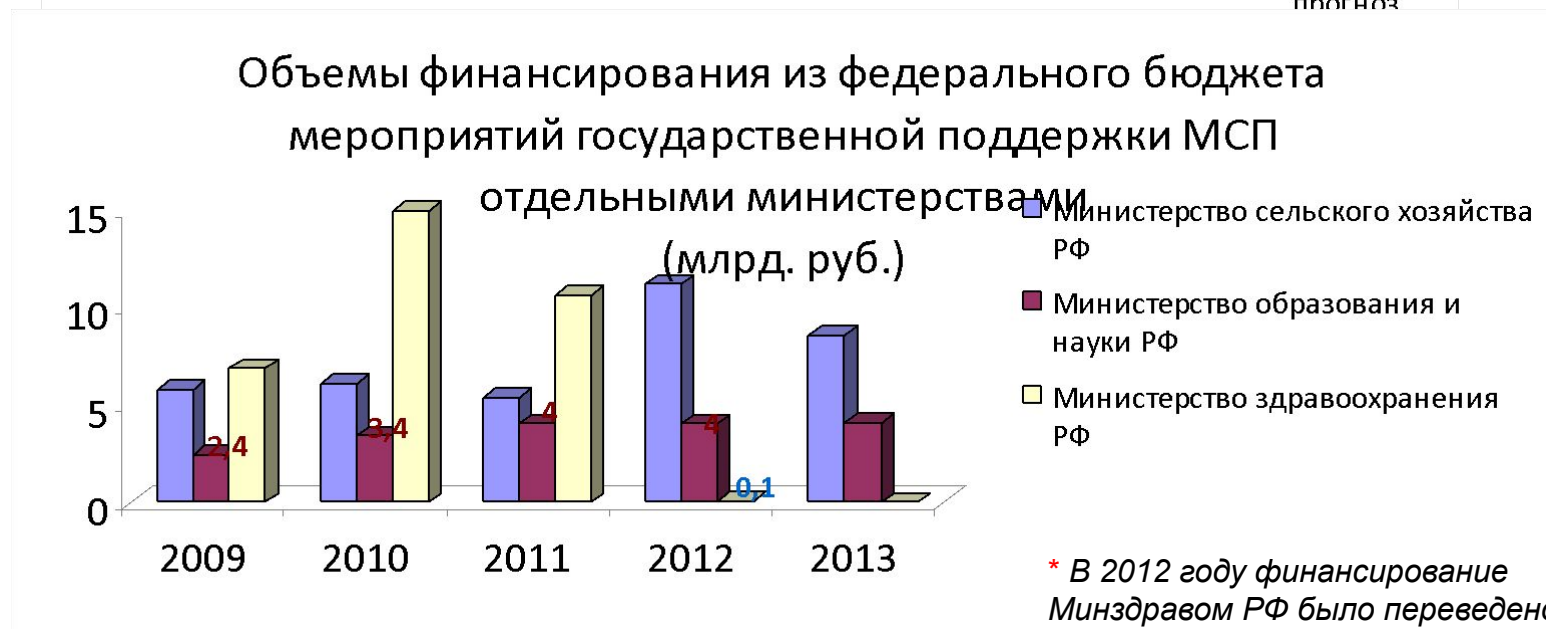
Налогообложение субъектов МСП

В России действуют следующие специальные режимы налогообложения для субъектов МСП:

- Упрощенная система налогообложения (доходы; доходы «минус» расходы);
- Единый налог на вмененный доход (применяется до 2018 г.);
- Единый сельскохозяйственный налог;
- Патентная система налогообложения (Гл.26.5 НК РФ).
 - Распространяется только на ИП и применяется с 1 января 2013 года

Количество плательщиков – субъектов МСП (в % от общего количества субъектов МСП) на 1 января 2014 г					
<u>УСН 6%</u>	<u>УСН15%</u>	<u>ЕНВД 15%</u>	<u>ЕСХН 6%</u>	<u>ПАТЕНТНАЯ СИСТЕМА 6%</u>	<u>Общая система налогообложения</u>
25,8 %	13,7 %	44 %	2,5 %	2 %	12%

Финансовая поддержка МСП



* В 2012 году финансирование Минздравом РФ было переведено на региональный уровень.

ПРЕДПРИНИМАТЕЛЬСКИЙ
КЛИМАТ В РОССИИ:
ИНДЕКС ОПОРЫ-2012




Регионы-лидеры и регионы-аутсайдеры

Регионы с лучшим предпринимательским климатом



Регионы с худшим предпринимательским климатом



Регионы-лидеры и регионы-аутсайдеры

МОСКОВСКАЯ ОБЛАСТЬ



45,8	Территория, тыс. км ²
7 093	Население, тыс. чел.
22 324	СДД* в мес., руб.
253 609,4	ВРП на душу населения, руб.
186	Число субъектов малого предпринимательства на 10 000 чел. населения
15,6%	Доля субъектов малого предпринимательства в занятости в сфере обр. производства

* - среднерегулярный денежный доход

Место из 39 регионов
1

ИНДЕКС УСЛОВИЙ ДЛЯ РАЗВИТИЯ МСБ

НЕДВИЖИМОСТЬ И ИНФРАСТРУКТУРА	1	●●●●●
НЕДВИЖИМОСТЬ	1	●●●●●
Доступность земельных участков	1	●●●●●
Доступность производственных помещений	1	●●●●●
Доступность складских помещений	2	●●●●●
Доступность офисных и торговых помещений	1	●●●●●
Доступность выставочных помещений	1	●●●●●
ТРАНСПОРТНО-ЛОГИСТИЧЕСКАЯ ИНФРАСТРУКТУРА	6	●●●●●
Качество транспортной инфраструктуры	7	●●●●●
Качество логистической инфраструктуры	8	●●●●●
ЭНЕРГЕТИЧЕСКАЯ ИНФРАСТРУКТУРА	4	●●●●●
Доступность новых энергетических мощностей	2	●●●●●
Качество электроснабжения	1	●●●●●
Доступность тарифов на электроэнергию	10	●●●●●
ЛЮДСКИЕ РЕСУРСЫ	1	●●●●●
Доступность квалифицированных инженеров и технических специалистов	1	●●●●●
Доступность квалифицированных рабочих	1	●●●●●
Доступность специалистов для непроизводственных подразделений	1	●●●●●
ФИНАНСОВЫЕ РЕСУРСЫ	4	●●●●●
Доступность финансовых ресурсов на краткосрочный период (до 1 года)	4	●●●●●
Доступность финансовых ресурсов на среднесрочный период (1-3 года)	5	●●●●●
Доступность финансовых ресурсов на долгосрочный период (более 3 лет)	2	●●●●●
АДМИНИСТРАТИВНЫЙ КЛИМАТ, БЕЗОПАСНОСТЬ И КОРРУПЦИЯ	2	●●●●●
АДМИНИСТРАТИВНЫЙ КЛИМАТ И БЕЗОПАСНОСТЬ	2	●●●●●
Общий уровень административных барьеров	2	●●●●●
Качество работы налоговых органов	2	●●●●●
Свобода от давления со стороны проверяющих инстанций	2	●●●●●
Свобода от давления со стороны правоохранительных органов	2	●●●●●
Свобода от давления со стороны аппарата	6	●●●●●
СВОБОДА ОТ КОРРУПЦИИ	9	●●●●●
Общий уровень коррупции	6	●●●●●
Свобода от коррупции в типичных ситуациях	19	●●●●●
СИСТЕМА ПОСТАВЩИКОВ	1	●●●●●
Доступность поставщиков машин и оборудования	1	●●●●●
Доступность поставщиков комплектующих	1	●●●●●
Доступность поставщиков бизнес-услуг	1	●●●●●

БИЗНЕС В РЕГИОНЕ



ХАБАРОВСКИЙ КРАЙ



787,6	Территория, тыс. км ²
1 344	Население, тыс. чел.
22 607	СДД* в мес., руб.
261 100,5	ВРП на душу населения, руб.
325	Число субъектов малого предпринимательства на 10 000 чел. населения
24,1%	Доля субъектов малого предпринимательства в занятости в сфере обр. производства

* - среднерегулярный денежный доход

Место из 39 регионов
39

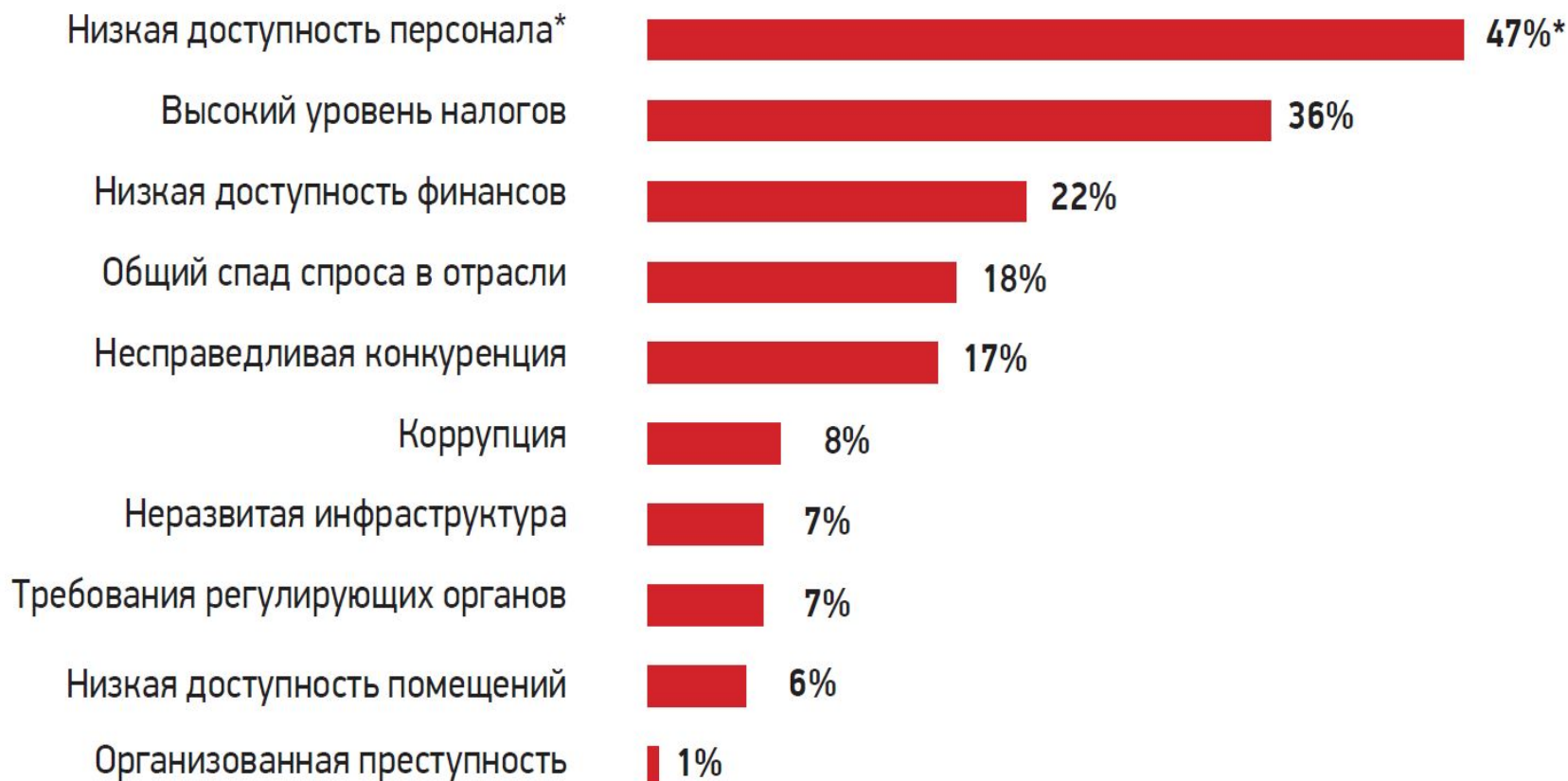
ИНДЕКС УСЛОВИЙ ДЛЯ РАЗВИТИЯ МСБ

НЕДВИЖИМОСТЬ И ИНФРАСТРУКТУРА	38	●●●●●
НЕДВИЖИМОСТЬ	32	●●●●●
Доступность земельных участков	27	●●●●●
Доступность производственных помещений	30	●●●●●
Доступность складских помещений	36	●●●●●
Доступность офисных и торговых помещений	35	●●●●●
Доступность выставочных помещений	29	●●●●●
ТРАНСПОРТНО-ЛОГИСТИЧЕСКАЯ ИНФРАСТРУКТУРА	39	●●●●●
Качество транспортной инфраструктуры	38	●●●●●
Качество логистической инфраструктуры	38	●●●●●
ЭНЕРГЕТИЧЕСКАЯ ИНФРАСТРУКТУРА	34	●●●●●
Доступность новых энергетических мощностей	16	●●●●●
Качество электроснабжения	35	●●●●●
Доступность тарифов на электроэнергию	39	●●●●●
ЛЮДСКИЕ РЕСУРСЫ	36	●●●●●
Доступность квалифицированных инженеров и технических специалистов	36	●●●●●
Доступность квалифицированных рабочих	29	●●●●●
Доступность специалистов для непроизводственных подразделений	38	●●●●●
ФИНАНСОВЫЕ РЕСУРСЫ	39	●●●●●
Доступность финансовых ресурсов на краткосрочный период (до 1 года)	38	●●●●●
Доступность финансовых ресурсов на среднесрочный период (1-3 года)	38	●●●●●
Доступность финансовых ресурсов на долгосрочный период (более 3 лет)	39	●●●●●
АДМИНИСТРАТИВНЫЙ КЛИМАТ, БЕЗОПАСНОСТЬ И КОРРУПЦИЯ	34	●●●●●
АДМИНИСТРАТИВНЫЙ КЛИМАТ И БЕЗОПАСНОСТЬ	28	●●●●●
Общий уровень административных барьеров	30	●●●●●
Качество работы налоговых органов	27	●●●●●
Свобода от давления со стороны проверяющих инстанций	28	●●●●●
Свобода от давления со стороны правоохранительных органов	24	●●●●●
Свобода от давления со стороны аппарата	19	●●●●●
СВОБОДА ОТ КОРРУПЦИИ	37	●●●●●
Общий уровень коррупции	35	●●●●●
Свобода от коррупции в типичных ситуациях	38	●●●●●
СИСТЕМА ПОСТАВЩИКОВ	27	●●●●●
Доступность поставщиков машин и оборудования	18	●●●●●
Доступность поставщиков комплектующих	29	●●●●●
Доступность поставщиков бизнес-услуг	28	●●●●●

БИЗНЕС В РЕГИОНЕ

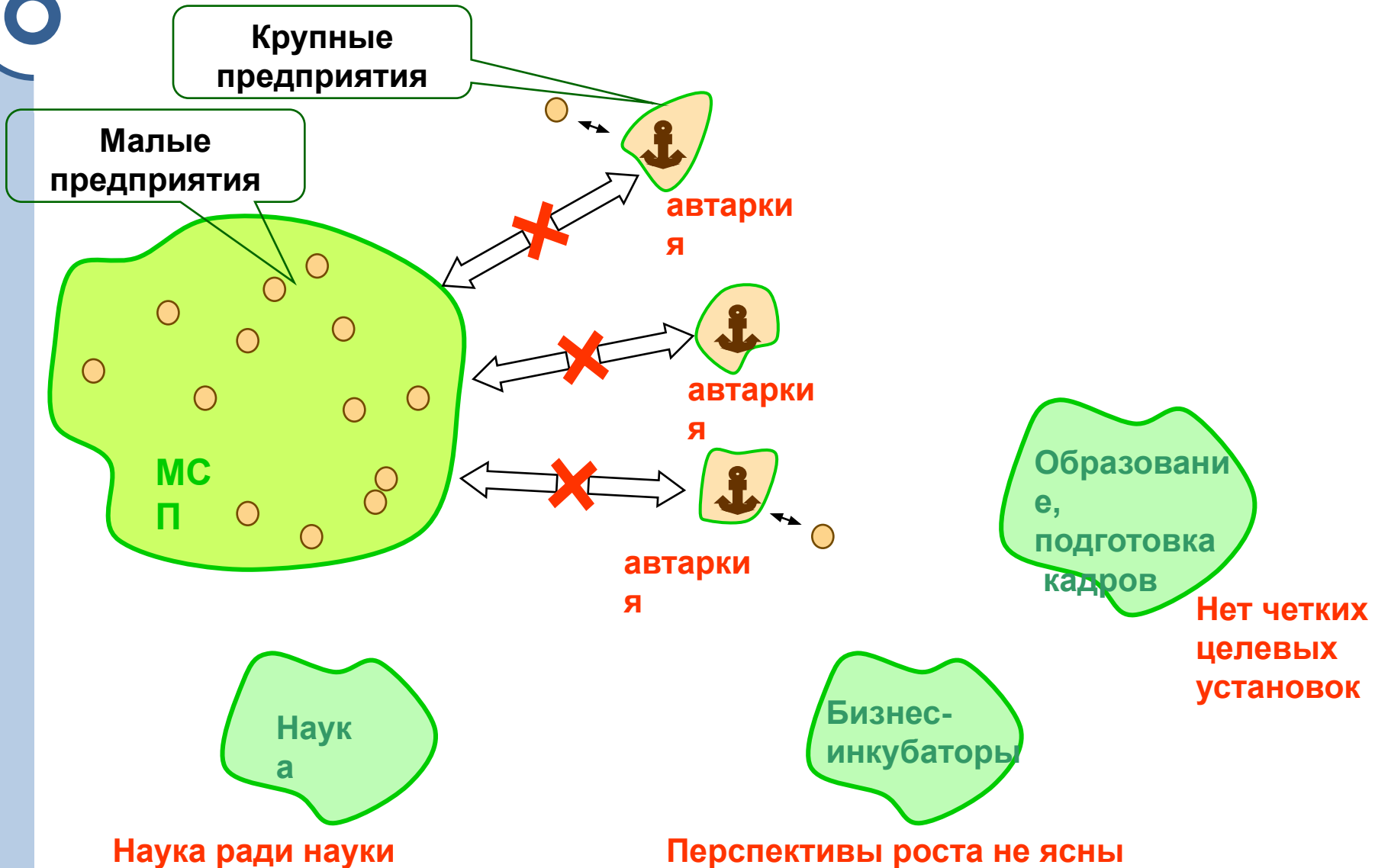


Наиболее серьезные препятствия для роста инвестиционной привлекательности МСП



* Сумма ответов превышает 100%: респондент мог отметить ДО ТРЕХ позиций.

Малые предприятия в промышленности сегодня



Кластерный подход

Территориальные кластеры - объединение предприятий, поставщиков оборудования, комплектующих, специализированных производственных и сервисных услуг, научно-исследовательских и образовательных организаций, связанных отношениями территориальной близости и функциональной зависимости в сфере производства и реализации товаров и услуг.

Структура кластера



Преимущества кластерного подхода



устойчивая система распространения новых технологий, знаний, продукции, так называемая технологическая сеть, которая опирается на совместную научную базу.



дополнительные конкурентные преимущества за счет возможности осуществлять внутреннюю специализацию и стандартизацию, минимизировать затраты на внедрение инноваций



конкуренция в процессе производства креативных идей, позволяет нащупывать инновационные точки роста экономики региона.



региональные промышленные кластеры обеспечивают малым и средним предприятиям высокую степень специализации при обслуживании конкретной предпринимательской ниши

ПОТЕНЦИАЛЬНЫЕ КЛАСТЕРЫ



Российские Объединения предпринимателей (Большая четверка)



Общероссийская
общественная
организация малого
и среднего
предпринимательств
а

«ОПОРА
РОССИИ» и НП
«ОПОРА»

- создана 18 сентября 2002г.
- 81 региональное отделение
- в состав НП «ОПОРА» входит 103 отраслевых союза, ассоциации и гильдии;
- более 400 000 представителей МСП



Торгово-
промышленная
палата
Российской
Федерации

- в июле 1993 г. принят закон «О торгово-промышленных палатах в РФ»
- 174 территориальных ТПП
- более 200 союзов, ассоциаций
- около 50 тысяч предприятий и организаций



Российский союз
промышленников
и
предпринимате
ль

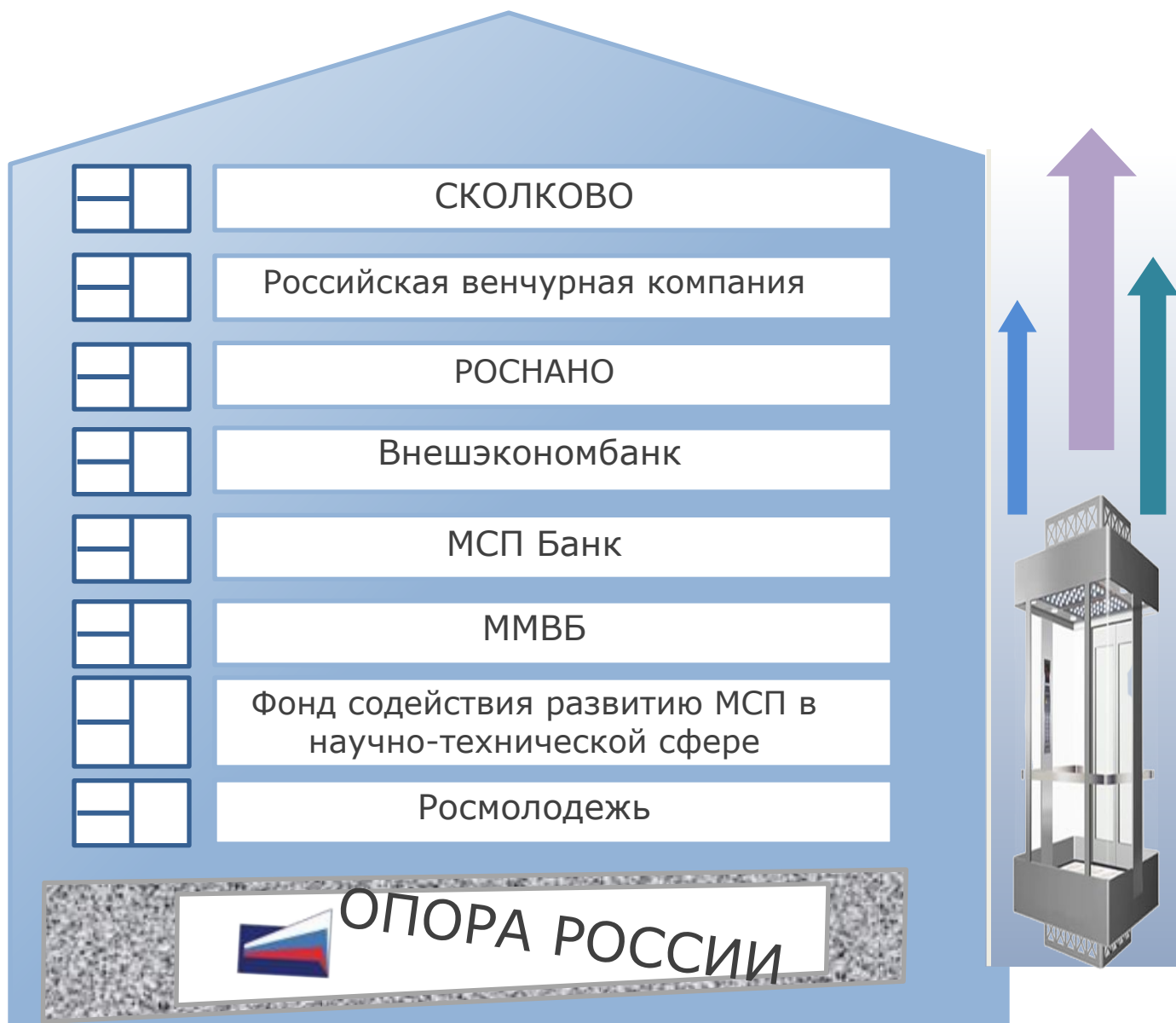
- основан в 1990 г.
- более 100 отраслевых и региональных объединений
- свыше 320 тыс. представителей промышленных, научных, финансовых и коммерческих организаций



Общероссийска
я общественная
организация
«Деловая
Россия»

- создана в 2001 году
- 72 региональных отделения;
- 38 отраслевых отделений

Институты развития МСП. Инновационный лифт



Поддержка молодежного предпринимательства. Программа Минэкономразвития

Центры молодежного инновационного творчества - доступ детей и молодежи к современному оборудованию прямого цифрового производства для реализации, проверки и коммерциализации их инновационных идей. Возможность 3Д-проектирования и изготовления, проведения фрезерных, токарных, слесарных, электромонтажных работ.

Программы обучения и повышения квалификации (Школы молодежного предпринимательства) - развитие предпринимательской грамотности и предпринимательских компетенций целевых групп граждан, в том числе молодых людей в возрасте до 30 лет, продолжительностью не более 200 часов.

Сопровождение начинающих молодых предпринимателей- проведение конкурсов бизнес-проектов (гранты, субсидии начинающим молодым предпринимателям – победителям и призерам конкурсов).

Привлечение молодежи к участию в межрегиональных, российских и международных мероприятиях по тематике предпринимательства

Возможности вузов в сфере подготовки кадров для МСП

Проблемы

- образовательные программы и запросы рынка **не пересекаются**
- слабое раскрытие **потенциала отдельных социальных групп**
- **нехватка специалистов в сфере управления** малым и средним бизнесом
- **отсутствие менторства**



Возможности вузов

- **участие бизнеса** в подготовке образовательных программ, дистанционное обучение, аккредитация
- **специальные программы** для студентов, военнослужащих, женщин
- преподаватели должны иметь опыт работы либо в бизнес-структуре, либо в консалтинге
- начинающие предприниматели должны попадать под опеку опытных бизнесменов

Поддержка малого предпринимательства ОАО «МСП Банк»

100% дочерняя организация
Внешэкономбанка
Проводник государственной программы финансирования МСП

РАЗНЫЕ ФОРМЫ И ВИДЫ ПОДДЕРЖКИ МСП ЧЕРЕЗ:

-БАНКИ

-ЛИЗИНГОВЫЕ И ФАКТОРИНГОВЫЕ КОМПАНИИ

-МИКРОФИНАНСОВЫЕ ОРГАНИЗАЦИИ И РЕГИОНАЛЬНЫЕ ФОНДЫ

+

ДОСТУПНОСТЬ И ДОЛГОСРОЧНОСТЬ ПОДДЕРЖКИ:

СРЕДНЯЯ СТАВКА **12,5%** ГОДОВЫХ

СРОК КРЕДИТОВАНИЯ **ДО 7 ЛЕТ**



Рост малого бизнеса в Сбербанке

На 1 января 2014 г.



Кредитный портфель
по малому и среднему
бизнесу

1,42 трлн. руб.

Доля Сбербанка на рынке
кредитования

~ 30 %



Кредитный портфель
по малому бизнесу

783,5 млрд. руб.

Доля Сбербанка на рынке
кредитования

23,4 %



Количество заемщиков
малого бизнеса

215 000

Банковские продукты для малого бизнеса

В продуктовой линейке представлены кредиты для различных целей и потребностей предпринимателей (более 10 продуктов):



Кредиты под залог приобретаемого имущества:

Экспресс-Авто
Экспресс-Ипотека
Бизнес-Авто
Бизнес-Актив
Бизнес-Недвижимость



Кредит на начало бизнеса

Бизнес-Старт *Innovation*



Комплексные (пакетные) решения

Тарифный план «Лига бизнеса» ***NEW***



Финансирование новых проектов бизнеса, кредиты для развития:

Бизнес-Инвест
Бизнес-Проект *Innovation*
Бизнес-Рента



Кредиты на пополнение оборотных средств:

Бизнес-Овердрафт
Бизнес-Оборот



Беззалоговые кредиты :

Доверие (при годовой выручке до 60 млн. руб.)

Бизнес-Доверие (при годовой выручке до 400 млн. руб.)



Услуги РКО:

Открытие расчетного счета
Дистанционное управление счетом и др.

Портал «Деловая среда»: результаты

www.dasreda.ru



«Деловая Среда» — портал, где вы найдете ответы на вопросы, удобные сервисы и свежие новости для предпринимателей

Наша цель — предоставить эффективный, интересный и открытый путь развития тем, кто хочет заниматься собственным бизнесом, ищет выгодное сотрудничество с проверенными партнерами, хочет учиться и делиться опытом с другими.

Мы предлагаем знания и инструменты, которые помогут вам создать и успешно развивать свой бизнес.

[Присоединяйся](#)

к сообществу предпринимателей



Журнал

Свежие новости, мнения и опыт реальных предпринимателей



Клуб

Среда общения предпринимателей, зарегистрировавшихся в «Деловой среде»



Школа

Обучающие материалы от лучших российских и зарубежных экспертов



Магазин

Лучшие сервисы для управления бизнесом, ведения бухгалтерии и многое другое



Банк

Доступ к банковским продуктам и услугам, не выходя из дома или офиса



Рынок

Место для поиска деловых партнеров, реализации товаров, заключения сделок

2013

600 000 уникальных посетителей в месяц

Проект «Школа»

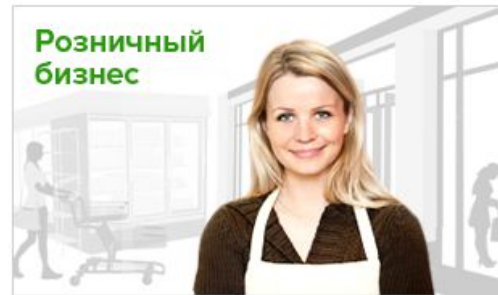


журнал клуб **школа** магазин банк рынок

[ГЛАВНАЯ](#) [МОЕ ОБУЧЕНИЕ](#) [КАТАЛОГ КУРСОВ](#) [ВЕБИНАРЫ](#) [ТЕСТ](#) [ПАРТНЕРАМ](#)


Школа бизнеса

Выберите категорию, которая вам интересна



14319 слушателей уже с нами

[Регистрация](#) [В](#) [f](#)



Модель для создания бизнес-плана

[Узнать больше](#)

2013
144 курса
5 288 продаж

Тест на предпринимательские способности (проект «Школа»)

Узнай, насколько ты готов к бизнесу?

Тест на предпринимательские способности

Некоторые считают, что предпринимателем может стать каждый. Другие говорят, что предпринимательские способности даются при рождении. Мы думаем, что предпринимательский талант можно развить в каждом из нас – важно суметь его распознать и помочь реализоваться.

Попробуйте свои силы и пройдите специально разработанный тест, который поможет понять, готовы ли вы к бизнесу.

Немного о структуре теста:

- Тест состоит из четырех шагов
- После окончания любого шага вы можете прерваться и закончить тест позже, текущие результаты будут выведены на экран



9067 пользователей
прошли тест

[приступить](#)

Концепция развития малого бизнеса Сбербанка – ответ на современные вызовы

Учение - свет



«Школа бизнеса»:

обучающие семинары и консалтинг в
Центрах развития бизнеса;
видео-курсы, вебинары и тесты в
«Деловой среде»

Повышение
доступности
кредитов



Новые продукты: «Бизнес-старт»,
проектное финансирование, «Лига
бизнеса» и др.,

Отмена комиссий, снижение ставок

Новые технологии: «Кредитный
конвейер», «Кредитная фабрика»,
Сотрудничество с инфраструктурой
господдержки: **гарфонды и др.**

Налоги,
администрирование
просто



Консультирование: помощь в
составлении, сдаче отчетности
(в Центрах развития бизнеса).

Приложения и аналитика в **Sberstore**

Спрос рождает
предложение
(госзаказ)



Электронные аукционы на площадке
Сбербанка и «Деловой среды»,

Специальный продукт «Госзаказ»,

**Обучение и консультирование
бизнеса**

Вызовы, стоящие перед МСП



Высокие социальные платежи для индивидуальных предпринимателей и юридических лиц



Высокие тарифы на электроэнергию.



Завышенная кадастровая оценка земельных участков, высокий земельный налог и арендные платежи



Бухгалтерский учет для УСН



Кассовые операции для ИП



Доминирование ГУПов и МУПов (более 23 000)

Социальные платежи субъектов МСП

Юридические лица и ИП (в отношении работников) – 30 % от фонда оплаты труда.

Льготы:

производственные и социальные предприятия на УСН – 20 %;

IT-предприятия (число сотрудников более 7) – 14 %;

инновационные предприятия, созданные по 217-ФЗ - 14 %.

Индивидуальные предприниматели в отношении самих себя:

2012 г. – 17208 руб.

2013 г. – 35665 руб.

Страховые взносы для ИП с 2014 г. зависят от дохода

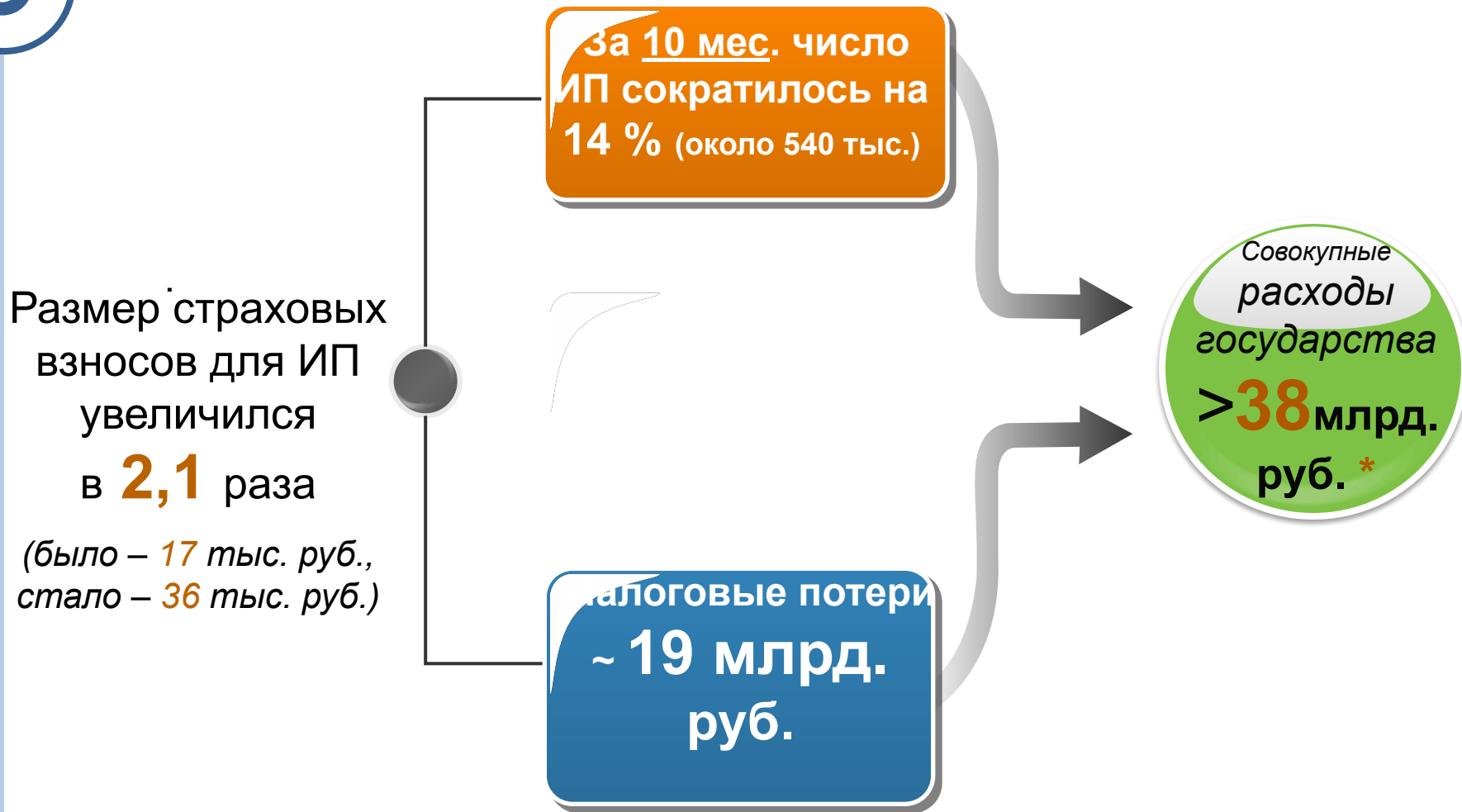
Годовой доход до 300 тыс. руб.

20728 руб.

Годовой доход свыше 300 тыс. руб.


20728 руб. + 1 % от дохода,
превышающего 300 тыс. руб.

Последствия повышения страховых взносов для ИП с 1 января 2013 года



*Неполученные страховые взносы ИП, которые прекратили деятельность (19 млрд. руб.) и налоговые потери в связи с закрытием ИП (19 млрд. руб.).


Рейтинг регионов РФ по количеству закрывшихся ИП (с 01.12.2012 по 01.10.2013)



№	Снижение числа ИП, в %	Регион
1	24,30%	Республика Ингушетия
2	22,14%	Брянская область
3	21,47%	Чувашская Республика - Чувашия
4	20,98%	Удмуртская Республика
5	20,45%	Кировская область
6	20,13%	Вологодская область
7	19,08%	Чеченская Республика

№	Снижение числа ИП, в един.	Регион
1	22 142	Краснодарский край
2	20 915	Республика Татарстан
3	18 190	Челябинская область
4	17 139	Республика Башкортостан
5	16 781	Ростовская область
6	15 730	Свердловская область
7	15 129	Нижегородская область

Портрет закрывшихся ИП (некоторые выводы)



Вице-премьер О.Ю. Голодец: «20 млн. россиян заняты в теневом секторе»

Наибольший процент закрытия в сферах, которые легче увести «в тень» (*индивидуальный пошив, парикмахерские услуги, такси, строительные бригады и т.п.*)

Предположение: сельскохозяйственные предприятия наиболее инертны и пик их закрытия впереди

Закрытие ИП в сфере торговли происходит в селах и на окраинах городских поселений

Значительная часть закрывающихся ИП вела реальную деятельность (не «нулевая» отчетность, есть примеры)

Основные составляющие ускоренного развития МБ

МАЛЫЙ И СРЕДНИЙ БИЗНЕС

Новые задачи, новые рынки,
НОВЫЕ ВОЗМОЖНОСТИ

2012 ФАКТ — 2013 — 2014 — 2015 — 2016 — 2017 — 2018 — 2019 — **2020** ЦЕЛЬ

ПРОГРАММА РАЗВИТИЯ



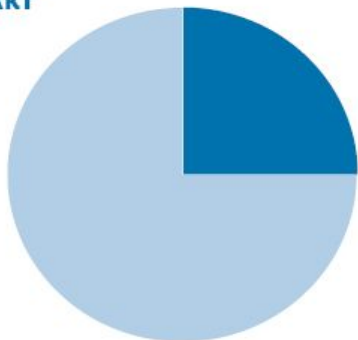
Четкие показатели по годам • Ответственные исполнители • Утверждение показателей на уровне мсу

Тенденции и ориентиры в развитии МСП

СТРАТЕГИЯ РАЗВИТИЯ МАЛОГО И СРЕДНЕГО БИЗНЕСА ДО 2020 ГОДА

2012

ФАКТ



Количество занятых

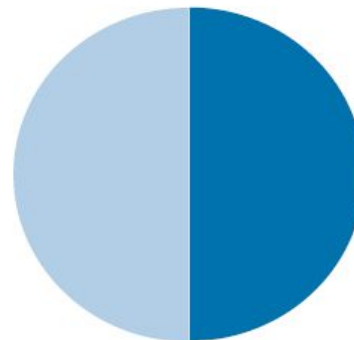
25%

Вклад в ВВП

23%

2020

ЦЕЛЬ



Количество занятых

НЕ МЕНЕЕ 50%

Вклад в ВВП


НЕ МЕНЕЕ 40%

ТЕМПЫ РОСТА ЗАНЯТОСТИ ЗА ПОСЛЕДНИЕ 8 ЛЕТ СОСТАВИЛИ *ВСЕГО 30%*

СЛЕДУЮЩИЕ 8 ЛЕТ НЕОБХОДИМО УВЕЛИЧИВАТЬ ЗАНЯТОСТЬ
УСКОРЕННЫМИ ТЕМПАМИ

ЗА СЧЕТ НОВЫХ ИНСТРУМЕНТОВ

Развитие МСП к 2020 г.: что нужно сделать



«Новая экономика – это экономика, где малый бизнес представляет не менее половины рабочих мест в экономике.

При этом значительная часть малого бизнеса 2020 г. - это должны быть сектора интеллектуального и творческого труда, работающие в глобальном рынке, экспортирующие свои продукты и услуги.»

Президент РФ Путин В.В.

Стимулирование муниципалитетов к развитию МСП
(налоги на местный уровень)

Изменение подхода к программам поддержки малого бизнеса
(критерий эффективности – новые МСП)

Развитие инфраструктуры для поддержки высокотехнологического
инновационного малого бизнеса

Формирование и стимулирование спроса со стороны
крупного бизнеса

**СПАСИБО
ЗА ВНИМАНИЕ!**