

**Проект ко Дню матери
в группе раннего возраста**

«Мама милая моя»

**Подготовили:
Воспитатели МБДОУ «Детский сад № 79»
Савельева Н.В., Суворова Е.М.**



Проект

Тема: «Мама милая моя»

Продолжительность проекта:
краткосрочный

Вид проекта:
познавательный, творческий.

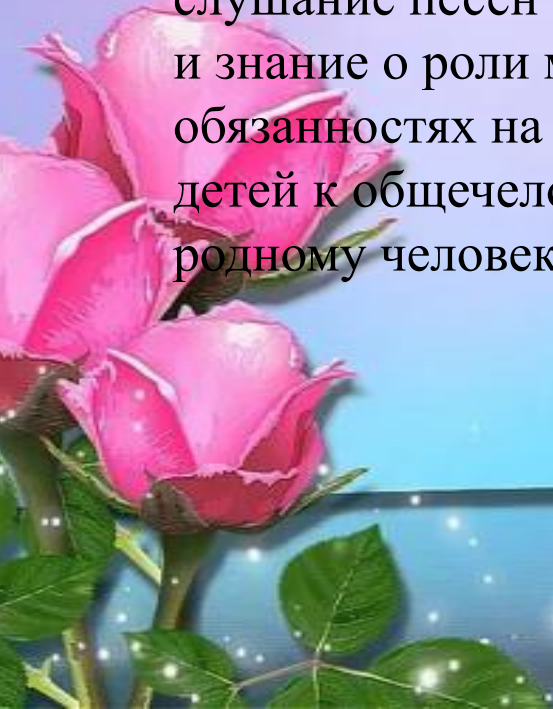
Участники проекта:
дети, воспитатели, родители.

Возраст детей:
ранний возраст от 2 до 3 лет.



Актуальность:

- **Ранний** возраст имеет исключительно большое значение в развитие человека. В этот период закладываются наиболее важные и фундаментальные человеческие качества и способности: познавательная активность, любознательность, уверенность в себе и доверие к другим людям, целенаправленность и настойчивость, воображение, творческая направленность. Через чтение стихов о маме, слушание песен про маму, малыши развивают не только слух, речь, но и знание о роли мамы в жизни ребенка, о ее занятиях дома и обязанностях на работе. Данный проект направлен на приобщение детей к общечеловеческим ценностям, любви к самому близкому и родному человеку – маме.

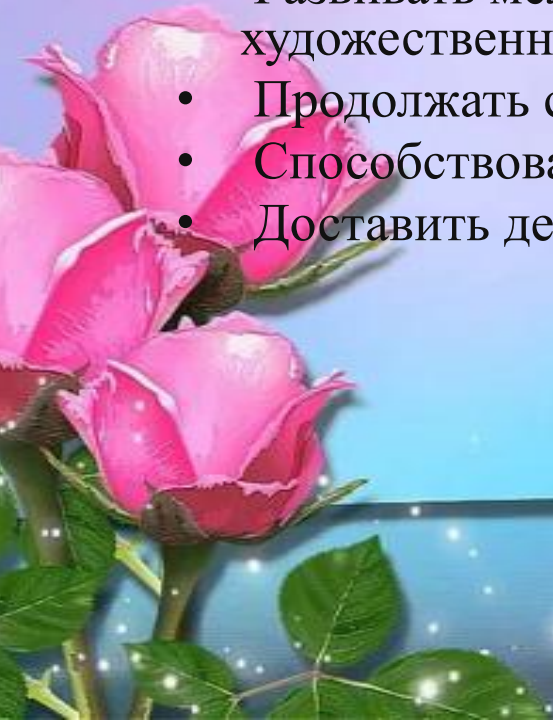


Цель:

- Способствовать обогащению знаний детей о роли мамы в их жизни.

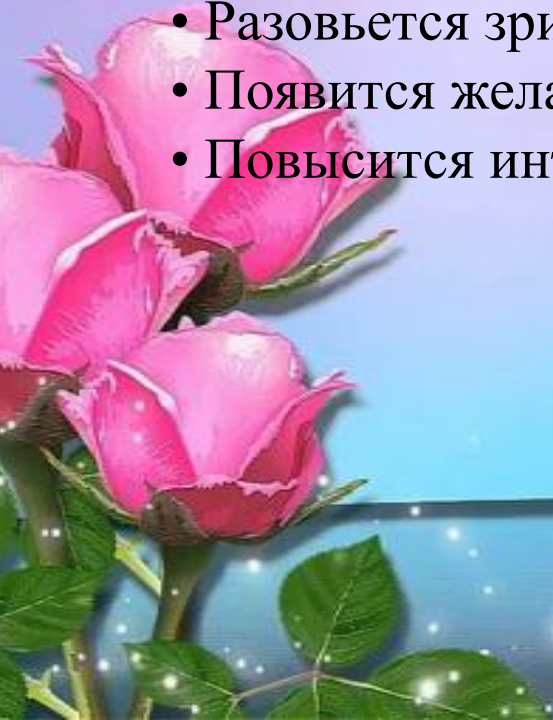
Задачи:

- Познакомить детей с праздником «*День матери*».
- Способствовать воспитанию у детей доброго отношения и любви к своей маме.
- Побуждать детей рассматривать иллюстрации, отвечать на вопросы воспитателя, слушать песни о маме.
- Обогащать словарный запас детей, развивать память, зрительное внимание.
- Развивать мелкую моторику через пальчиковые игры и художественное творчество детей (*ИЗО, лепка*).
- Продолжать социальную адаптацию к ДООУ.
- Способствовать развитию двигательной активности у детей.
- Доставить детям радость от общения с родителями.



Планируемые результаты:

- У детей появится интерес к празднику, желание участвовать в нем, танцевать, рассказывать стихи для мамы.
- Обогатится словарный запас, разовьется активная речь ребёнка посредством повтора за педагогом потешек, звукоподражаний.
- Укрепится чувство гордости за свою семью, уважение и любовь к маме.
- Разовьется зрительное внимание, память, мелкая моторика.
- Появится желание творить, сделать маме подарок.
- Повысится интерес у родителей к жизни детей в ДОУ.



Реализация проекта

Воспитатель:

- Организация совместной деятельности с детьми
- Создание проблемной ситуации. Что за праздник «День матери»?
- Познакомить детей с праздником «День матери»
- Проведение бесед о маме.
- Чтение стихов и рассказов о маме.
- Изготовление коллективной работы «Мамин букет».
- Индивидуальные беседы с родителями по подготовке к проекту.
- Консультация для родителей: «Как воспитать в ребёнке доброту»

Дети:

- Рисование своих мам с помощью родителей или воспитателя.
- Лепка «Браслет для милой мамы».
- Заучивание стихотворений о маме; активное участие детей в беседах о маме.

Родители:

- Сбор информации в энциклопедиях, книгах, интернете о роли матери в семье.
- Подбор пословиц, стихотворений, иллюстраций.
- Пополнение развивающей среды: пословицами о маме, картинками о профессиях, фотографиями «Увлечения моей мамы».
- В рамках проекта целесообразно рекомендовать родителям создать игровую ситуацию «Маленький помощник», поддерживать желание ребенка помочь взрослым дома, чтение стихотворений к празднику.

Этапы проекта :

1. Подготовительный.
2. Основной (образовательная и практическая деятельность).
3. Заключительный.



1 этап:

- Сбор информации по данной теме.
- Беседа с детьми «Моя мама».
- Консультация для родителей с целью знакомства с темой, задачами проекта, содержанием работы.



2 этап:

ОО «Познавательное развитие»:

- Игровое упражнение «Подари подарок правильно».
- Беседы о маминых профессиях.

ОО «Речевое развитие»:

- Словесная игра «Как зовут твою маму»
- Беседа о празднике «День матери».
- Стихи о маме.

ОО «Художественно-эстетическое развитие»:

- Конструирование из строительного материала «Мебель для нашего дома».
- Коллективная работа «Мамин букет» (рисование ладошками)
- Лепка «Браслет для милой мамы»

ОО «Социально-коммуникативное развитие»:

- С/р игры «Семья», «Мамины заботы», «Покормим дочку», «Дочки-матери».
- Дидактические игры «Назови ласково», «Вот как мы стираем, маме помогаем».

ОО «Физическое развитие»:

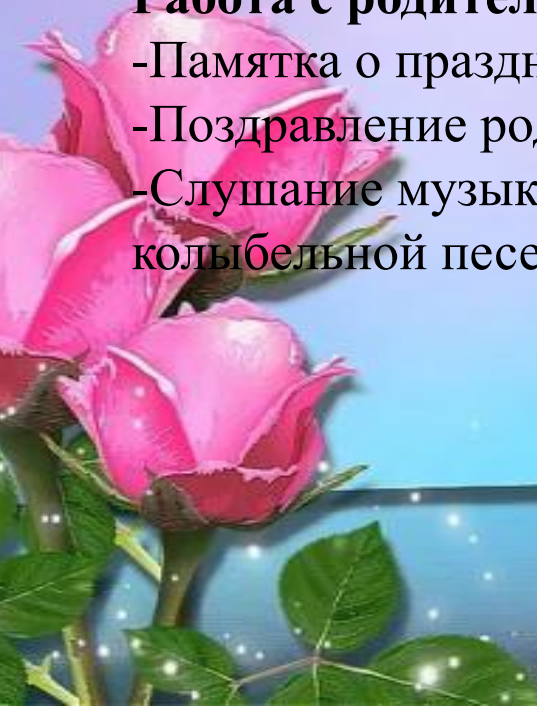
- Обеспечивать оптимальную двигательную активность детей в течение всего дня, используя подвижные игры «Наседка и цыплята», «С мамой в магазин ходили»; физические упражнения.
- Беседа «Здоровое питание в нашей семье».

Организация образовательной среды для самостоятельной деятельности детей:

- Литература по теме
- Иллюстрации по теме «Семья», «Мамы и детки»
- Атрибуты для с/р игр

Работа с родителями:

- Памятка о празднике «День матери».
- Поздравление родителей.
- Слушание музыки и песен о маме в домашних условиях, разучивание колыбельной песенки.



3 этап:

- Выставка детских работ
- Поздравления малышами своих мам, показ коллективной работы.



Основные формы реализации проекта

- Консультации для родителей.
- Дидактические, с/р игры и упражнения.
- Чтение художественной литературы.
- Беседы, рассматривание наглядного материала.
- Художественно-изобразительная деятельность.



Результат:

- У детей появился интерес к празднику, желание участвовать в нем, танцевать, рассказывать стихи для мамы.
- Обогатился словарный запас.
- Укрепилось чувство гордости за свою семью, уважение и любовь к маме.
- Улучшилось зрительное внимание, память, мелкая моторика.
- Появилось желание творить, делать маме подарок.
- Повысился интерес у родителей к жизни детей в ДОУ.



ПРОГРАММНО – МЕТОДИЧЕСКОЕ ОБЕСПЕЧЕНИЕ.

- «От рождения до школы. Примерная основная образовательная программа дошкольного образования» Под редакцией Н. Е. Вераксы, Т. С. Комаровой, М. А. Васильевой, 2015 г.
- «Ребенок третьего года жизни». Пособие для родителей и педагогов/Под ред. С. Н. Теплюк – М.: МОЗАИКА-СИНТЕЗ, 2014г.
- «Социально-коммуникативное развитие дошкольников. Вторая группа раннего возраста» Л. В. Абрамова, И. Ф. Слепцова – М.: МОЗАИКА-СИНТЕЗ, 2016 г.
- «Развитие речи в детском саду» - Гербова В. В., М...Просвещение.
- «Сюжетно-ролевые игры для детей дошкольного возраста» Краснощекова Н. В. Феникс. 2012.



Папка –передвижка « С Днем Матери!»



Мамин букет

Маму очень любим и
Ей улыбку дарим,
И объятия, и цветы.
Мама, всех прекрасн



Для любимой мамочки сделаем подарочек



Браслет для милой мамы

Мы подарок
маме
покупать не
стали!

Сделали сами,
своими
руками!



*Много мам на белом свете,
Всей душой их любят дети.
Только мама есть одна,
Всех дороже мне она!
С праздником, дорогие
мамы!*



Беседа о празднике «День матери»



Чтение художественной литературы



Сюжетно-ролевая игра: «Мамины заботы»



Сюжетно-ролевая игра «Дочки-матери»



★ Подвижная игра « С мамой в магазин ходили »



Дидактические игры:

« Вот как я стираю, маме помогаю »

« Назови ласково »



Фото-выставка «Я и мама»



Выставка «Золотые руки наших мам»

ЗОЛОТЫЕ РУКИ НАШИХ МАМ

Говорят, у мамы руки не простые,
Говорят, у мамы руки золотые!
Я гляжу внимательно, подношу поближе –
Трогаю и глажу – Золота не вижу.







Спасибо за внимание

