

МБДОУ «Детский сад №10 «Гнездышко»
город Рубцовск, Алтайский край

Мастер – класс по изготовлению ЛЭПБУКА

Подготовила:
Денисова В.В.



Что такое лэпбук?

Лэпбук - интерактивная, тематическая папка



Лэпбук –
сравнительно новое средство обучения

Впервые создавать лэпбуки
начали американцы





Лэбук – эффективное средство для обучения и запоминания информации

Это отличный способ закрепить определенную тему с детьми, осмыслить содержание книги, провести исследовательскую работу, в процессе которой ребенок участвует в поиске, анализе и сортировке информации



Зачем нужен лэпбук?

- ❖ Он помогает ребенку по своему желанию организовать информацию по изучаемой теме и лучше понять и запомнить материал.
- ❖ Это отличный способ для закрепления материала. В любое удобное время ребенок просто открывает лэпбук и с радостью повторяет пройденное, рассматривая сделанную своими же руками книжку.
- ❖ Ребенок научится самостоятельно собирать и организовывать информацию, формируя навыки школьного обучения.
- ❖ Лэпбук хорошо подойдет для занятий в группах, где одновременно будут заняты несколько детей. Можно выбрать задания под силу каждому (одним – кармашки с карточками, а другим детям – задания, подразумевающие умение писать и т.д.) и сделать коллективную книжку.
- ❖ Лэпбук развивает творческие способности и коммуникативные навыки.
- ❖ И это просто интересно! Дошкольникам нужны эмоциональные, яркие и увлекательные занятия!





Лэбук – разновидность метода проекта

Создание лэбука содержит все этапы проекта:

- ❖ 1 целеполагание (выбор темы)
- ❖ 2 разработка лэбука (составление плана)
- ❖ 3 выполнение (практическая часть)
- ❖ 4 подведение итогов

Лэбук – средство для реализации деятельностного метода обучения



При создании лэбука дети не получают знания в готовом виде, а добывают их сами в процессе собственной исследовательско – познавательной деятельности

Лепбук – вид совместной деятельности взрослого и ребенка

Создание лепбука - эффективное средство для привлечения родителей к сотрудничеству.


Родители обеспечивают поддержку:

- ❖ организационную (экскурсии, походы)
- ❖ техническую (фото, видео)
- ❖ информационную (сбор информации для лепбука)
- ❖ мотивационную (поддерживание интереса, уверенности в успехе)



Лэпбук

средство для повышения педагогического мастерства, проявления креативности, компетентности педагога



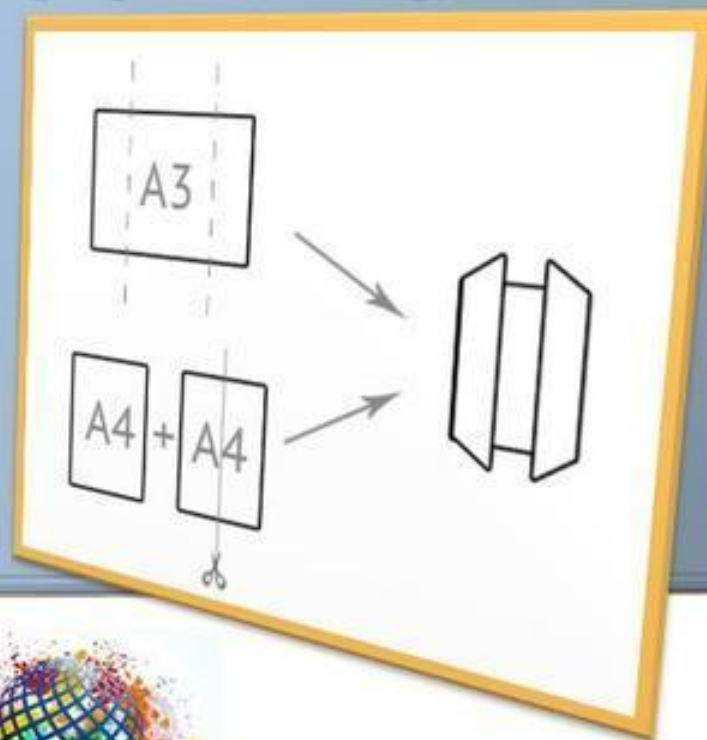
Из чего состоит лэпбук?

Лэпбук - это папка формата А3, А4, в которую вклеиваются кармашки, книжки-раскладушки, окошки и другие детали с наглядной информацией по теме Лэпбука: от интересных игр до лексики и большого количества интересно поданной информации



Что вам понадобится?

- ❖ распечатанные шаблоны Лэбука
- ❖ лист плотной бумаги формата А3 или 2 листа А4
- ❖ ножницы
- ❖ клей-карандаш
- ❖ цветные карандаши, фломастеры, разноцветные ручки
- ❖ скотч
- ❖ безграничная фантазия




С чего начать ?

тема

план

макет

оформление



Shared



Тема для лэпбука

тема должна быть

- ❖ интересна ребенку
- ❖ выполнима
(соответствовать возрасту)
- ❖ оригинальна



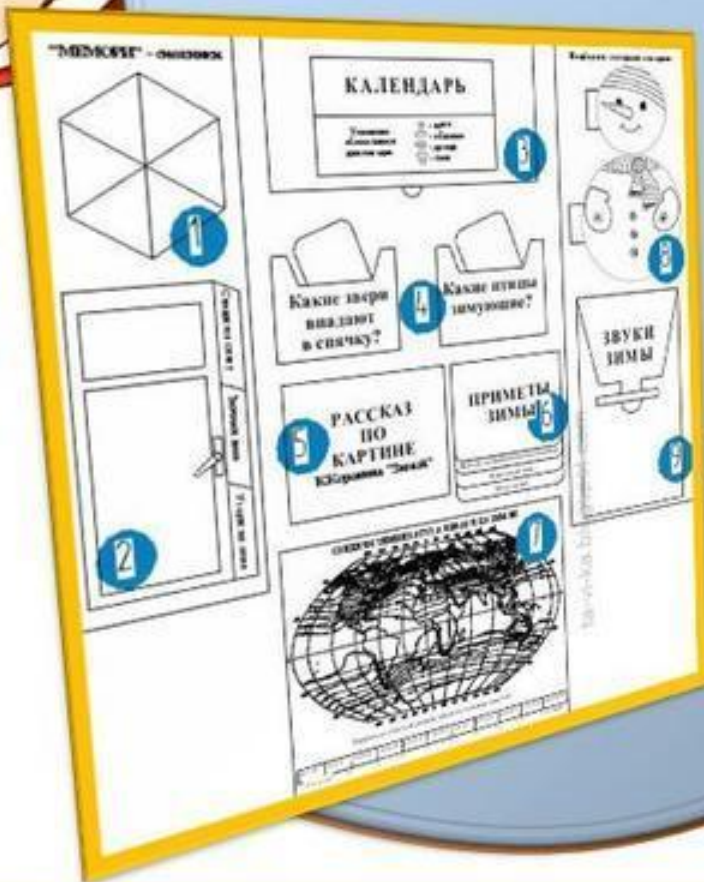
План

Чтобы полностью раскрыть тему, необходим подробный план того, что должен включать в себя лэпбук



Пример плана лэпбука «ЗИМА»

1. Игра «Мемори-снежинки»
2. Творческое задание «Окошко»
3. Календарь
4. Карточки с животными и птицами
5. Рассказ по картине
6. Блокнот «Приметы зимы»
7. Карта «Где живет зима?»
8. Снеговик с загадками
9. Игра-находилка «Звуки зимы»



План ЛЭПБУКА



"МЕМОРИТ" - ӨНІСІЗДӨӨК

1

2

Сыртқа кіретін
Дәпкөк аяқ
Үй ішіне кіретін

КАЛЕНДАРЬ

Усы айдың
кішісіне
қандай
жағдайлар
болды?

- күн
- ай
- жұлдыз
- айдың
- күн

3

4

Какие звери
впадают
в спячку?

Какие птицы
зимующие?

5

РАССКАЗ
ПО
КАРТИНЕ
Королева "Зимой"

6

ПРИМЕТЫ
ЗИМЫ

Зима да, ақ қыркүйектің аяғында
Жаңа жыл мерекесі
Мерген айы

7

СІ КІМ ҚИ ТЕМІКІ АТУ? А ҚИ АІ ҚИ ҚИ ҚИ ҚИ

Зеректілікпен ойлап, объектілерді сипаттап

1 2 3 4 5 6 7 8 9 10 11 12 13 14 15 16 17 18 19 20 21 22 23 24 25 26 27 28 29 30 31

8

9

ЗВУКИ
ЗИМЫ

Шаблонға өзгердік өте қызық!

ta-vi-ka.blogspot.com

Макет лэпбука



Макет ЛЭПБУКА



1



**КАКИЕ
ВЕЩИ НУЖНЫ
ЛЕТОМ**

2

**ЛЕТНИЙ
ГЕРБАРИЙ**

Типы соцветий



Кисть Метелка Кувалда Сложный кувалда
Початок Головка Корзинка
Щиток Зонтик Сложный зонтик


3

**КАЛЕНДАРЬ
ПОГОДЫ**

Условные
обозначения:

-  - лето
-  - облачно
-  - дождь

4



АВИА →

5

**РАССКАЗ
ПО
КАРТИНЕ**

Александр Михайлович Герасимов
"После дождя
(Мокрая терраса)"
1935 г.

6

**ПРИМЕТЫ
ЛЕТА**



Мир копыт
Жизнь такой вер
Полудни, жаркие солнечные ванны

7

**ЛЕТНИЕ
ЗАГАДКИ**



8

**ЛЕТО
В
СТИХАХ
ПОЭТОВ**



9

**ПЛАНЫ
НА
ЛЕТО**



Оформляем лэпбук

- ❖ кармашки
- ❖ конверты
- ❖ книжки
- ❖ вращающиеся круги
- ❖ блокноты
- ❖ лист, сложенный несколько раз



ЛЭПБУК «ЛЕТО»




Мы желаем ВАМ горящих одухотворенных глаз.

***Чтобы в них блестел интерес к жизни, к работе,
к творчеству.***

***Пусть муза, вдохновляющая на создание
шедевров, никогда Вас не покинет.***

***А каждое Ваше творческое начинание
сопровождается успехом и признанием.***





**Спасибо за внимание
и творческих успехов!**

