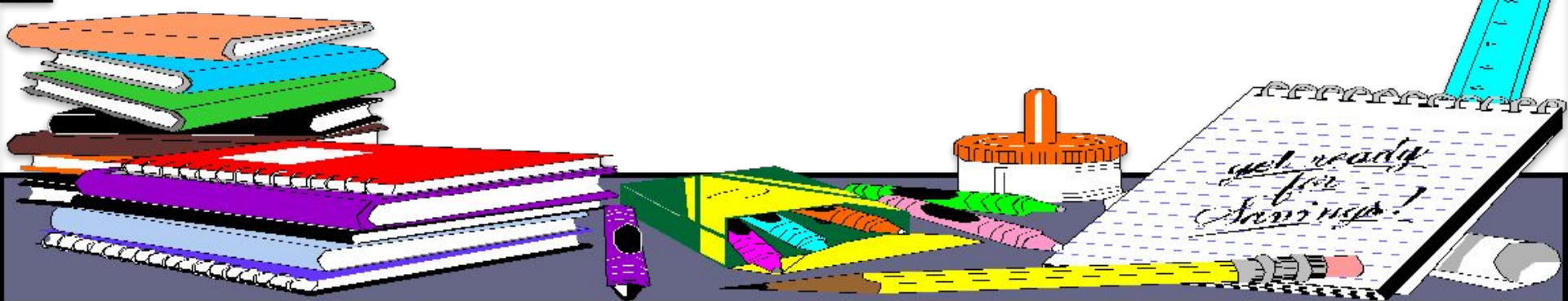


GET READY FOR SCHOOL



Приёмы по повышению техники чтения



ОСОЗНАНН

К планированию семьи подходите

разумно

Не оставляйте детей без

присмотра

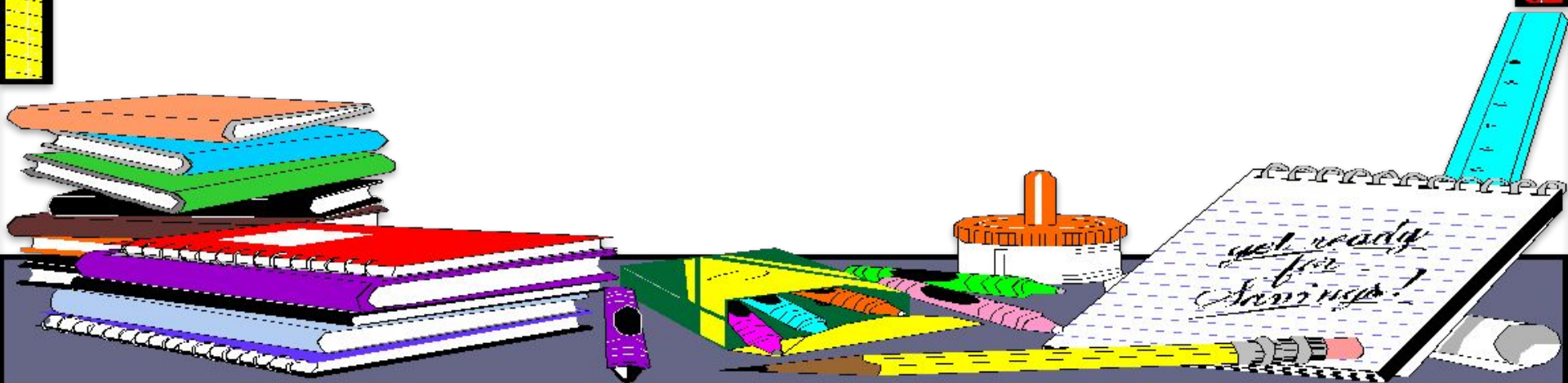
Научите детей общаться с незнакомыми
людьми.

Научите ребёнка различать добро и
зло.



ОСОЗНАНН

1. Вопросы по содержанию.
2. Хитрые вопросы на внимание.
3. Перевоплощение



правильно

мадомамадамамотдамарам

ам
Братьматьодородинараотч

изна
меляемеляземляноранапор

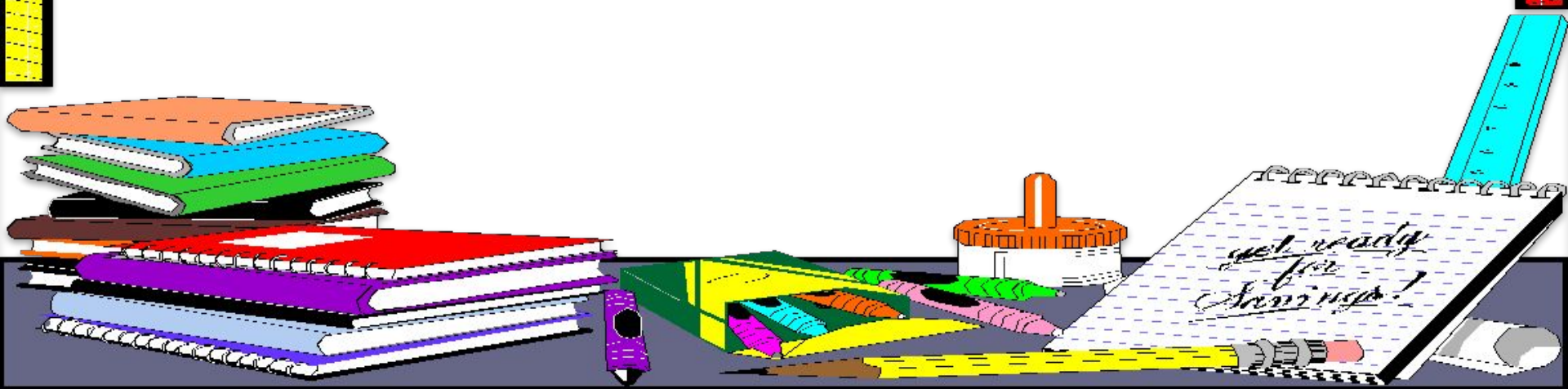
тап



GET READY FOR SCHOOL

быстр

о



**Мама мыла Милу с
МЫЛОМ
В глаз попало Миле
МЫЛО**



Кто нас крепко обнимает?

Мама.

Кто нас утешает?

Мама.

Книжки читает? Мама.

Песни поет? Мама.

Кто нас обнимает? Мама.

Хвалит и ласкает? Мама.



КТО ПРИШЁЛ КО МНЕ С УТРА?

МАМОЧКА.

КТО СКАЗАЛ: "ВСТАВАТЬ ПОРА"?

МАМОЧКА.

КАШУ КТО УСПЕЛ СВАРИТЬ?

МАМОЧКА.

ЧАЮ - В ПИАЛУ НАЛИТЬ? МАМОЧКА.

КТО КОСИЧКИ МНЕ ЗАПЛЕЛ?

МАМОЧКА.

ЦЕЛЫЙ ДОМ ОДИН ПОДМЁЛ?

МАМОЧКА.



**Кто открыл мне этот
мир,
Не жалея своих сил?
И всегда оберегала?
Лучшая на свете МАМА.**



Таблица Шульте.

Зафиксируйте взгляд в центре таблицы и найдите все цифры по порядку нарастания в цифровом ряду (время выполнения — 25 с).



1	14	9	6
15	18	2	11
7	3	16	20
12	5	19	17
10	13	8	4

Слоговые пирамидки

Прочитайте все слова, глядя только на цифру в центре.



ма - - **1** - - ма

ши - - - **2** - - - ло

ке - - - - **3** - - - - ды

ре - - - - - **4** - - - - - ка

во - - - - - **5** - - - - - да

оч - - - - - **6** - - - - - ки

му - - - - - **7** - - - - - ха

Таблица Шульте.

Зафиксируйте взгляд в центре таблицы и найдите все цифры по порядку нарастания в цифровом ряду (время выполнения — 25 с).



GET READY FOR SCHOOL

Читайте всей семьей книгу, по кругу. Семейные чтения, и эти минуты ваш ребенок не забудет никогда в жизни, и он будет читать своей семьей, когда вырастет.

Замеряйте технику чтения, чтобы ребенок видел свой успех и стремился к следующему результату. Ставьте цели и достигайте их.

Применяйте те приемы, о которых вы сегодня узнали.

