

Какие вы родители?

Если вы — родители —

Ласкатели, хвалители,

Если вы — родители -

Прощатели, любители.

Если разрешители,

Купители, дарители,

Тогда вы не родители,

А просто восхитители!

А если вы — родители -

Ворчателы, стыдители,

А если вы — родители

Ругатели, сердители,

Гулять — неотпускатели,

Собакозапретители,

То, знаете, родители,

Вы просто

КРОКОДИТЕЛИ!

М. Шварц





ЛЭПБУК - КАК ФОРМА СОВМЕСНОЙ ДЕТЕЛЬНОСТИ ВЗРОСЛОГО И ДЕТЕЙ

Васина Светлана Николаевна

Цель: ОЗНАКОМЛЕНИЕ РОДИТЕЛЕЙ С НОВЫМ ВИДОМ
СОВМЕСТНОЙ ДЕЯТЕЛЬНОСТИ ВЗРОСЛОГО И ДЕТЕЙ.

Задачи мастер- класса:

- Представить педагогический опыт по использованию современных педагогических технологий в воспитании детей дошкольного возраста.
- Мотивировать родителей на использование в совместной деятельности с ребенком методов, приёмов, игровых заданий.



□ Лэпбук - это отличный способ закрепления и повторения полученных знаний.



Лэпбук – СРАВНИТЕЛЬНО НОВОЕ СРЕДСТВО ОБУЧЕНИЯ



КНИЖКА - ИГРУШКА




ЗАЧЕМ НУЖЕН ЛЭПБУК

- Он помогает ребенку организовать информацию по изучаемой теме и лучше понять и запомнить материал.
- Это отличный способ для повторения пройденного.
- Ребенок научится самостоятельно собирать и организовывать информацию.
- Это просто интересно!



Я хочу сделать лэпбук. С чего начать?




- ▣ Тема для лэпбука**
- ▣ План**
- ▣ Макет**
- ▣ Создание шаблона**



Что нужно, чтобы сделать ЛЭПБУК.

- Картонная папка-основа. Ее можно купить готовую (кое-где она продается), а можно сделать своими руками.
- Обычная бумага. Можно использовать цветную бумагу для принтера, но и просто белые листы, если их хорошо оформить и раскрасить, смотрятся очень неплохо.
- Цветной принтер
- Ножницы.
- Клей.
- Степлер.
- Скотч.




ЗАКЛЮЧЕНИЕ


- В нашей маленькой книжке –раскладушке поместилось очень много информации в очень привлекательной и интересной форме.
- Такая необычная подача материала обязательно привлечёт внимание ребёнка, и он ещё не раз возвратится к этой папке




РЕФЛЕКСИЯ



Способ совместной работы с ребенком интересен, я буду его применять.



Способ совместной работы с ребенком интересен, но я не буду его применять.



Способ совместной работы с ребенком неинтересный.





СПАСИБО ЗА ВНИМАНИЕ