



Пейп -арт

Нетрадиционная техника






Что такое «ШЕЙП-АРТ»



Основная «изюминка» пейп-арта – создание имитаций дорогостоящих и сложных художественных работ, таких как ткачество и чеканка, вышивка и резьба.



Название **«пейп-арт»** произошло от английского словосочетания **Paper Art**, переводимого как **«бумажное искусство»**.

Основная **«изюминка»** пейп-арта – создание имитаций дорогостоящих и сложных художественных работ, таких как ткачество и чеканка, вышивка и резьба.



**Это техника
декорирования
бумажными
салфетками**



**выполнение рисунка
нитью из салфеток.**



В итоге получаются вот такие красивые работы, которые по внешнему виду похожи на чеканку, кружевоплетение, резьбу по дереву, гобелен.





© Страна Мастеров





Технология выполнения работы в технике Пейп-Арт

1. Нарезать на полоски разной длины и шириной около 1-2 см
2. Держите полоску за один конец, опустите в воду и быстро вытяните.
3. Полоску нужно прокручивать в ладонях так, чтобы получилась нитка.
4. Подготавливайте сразу много таких нитей, можно разных цветов, а потом используйте их для декорирования бутылок, упаковок для подарков, настенные тарелки или панно.
5. Выкладываете узор влажными салфеточными нитями, а для приклеивания используйте ПВА. Если нити подсохли, то намочите их слегка водой.






Технология выполнения работы в технике Пейп-Арт





Вначале делаем контур из нитей-салфеток, затем заполняем рисунок цветными нитями и декорируем фон










Таня Сорокина




Таня Сорокина



Таня Сорокина



Таня Сорокина



Таня Сорокина



Использование в работе с детьми







Создание работ

в технике «пейп-арт» позволяет:

- Обучать простейшему сенсорному анализу;
- Развивать мелкую моторику;
- Обеспечивать правильное восприятие трудовых процессов;
- Преодолевать неуверенность и страх перед незнакомым делом;
- Воспитывать бережное отношение к предметам и игрушкам, как результатам труда: своего и взрослых;
- Развивать творческую активность.





**Желаю творческих успехов.
Спасибо за внимание!**

