

Мастер-класс «День Святой Пасхи»

Кладова Ольга Александровна
Касаткина Светлана Владимировна
МАДОУ «Детский сад №67»








Готовимся вместе к встрече Пасхи





Пасхальные сувениры для близких и родных








Воскресенье Воскрес

Воскресенье
поздравляю вас с наступающим
"Светлым воскресеньем"
Хорошего вам праздника!
С любовью,
Вася



Воскресенье
поздравляю вас с наступающим
"Светлым воскресеньем"
Хорошего вам праздника!
С любовью,
Вася







« День светлой Пасхи »

работы детей

из кружка « Пчелка »


старшей группы №4


Совместная выставка в детском саду «День Светлой Пасхи»





« Пасхальные яйца »
семья Варвара Цыганой









К пасхальному столу, как правило, собирается много родных и друзей. Постарайтесь каждому приготовить пасхальный подарок: красивое яичко и маленький куличик.



Цель:

Интерес у педагогов к одному из обычаев Пасхи – изготовлению пасхальных сувениров.

Задачи:

- ▣ Стимулировать творческие способности педагогов в работе с детьми, используя разную технику при изготовлении поделок.*
- ▣ Содействовать развитию положительных эмоций при изготовлении пасхальной поделки.*
- ▣ Вызвать желание*
- ▣ перенести полученный*
- ▣ опыт с мастер – класса*
- ▣ в работу с детьми.*



**Дайте волю своей фантазии!
Дерзайте и творите,
добавьте в жизнь яркости и
красок и помните:
Ваш праздник – в ваших
руках!**

