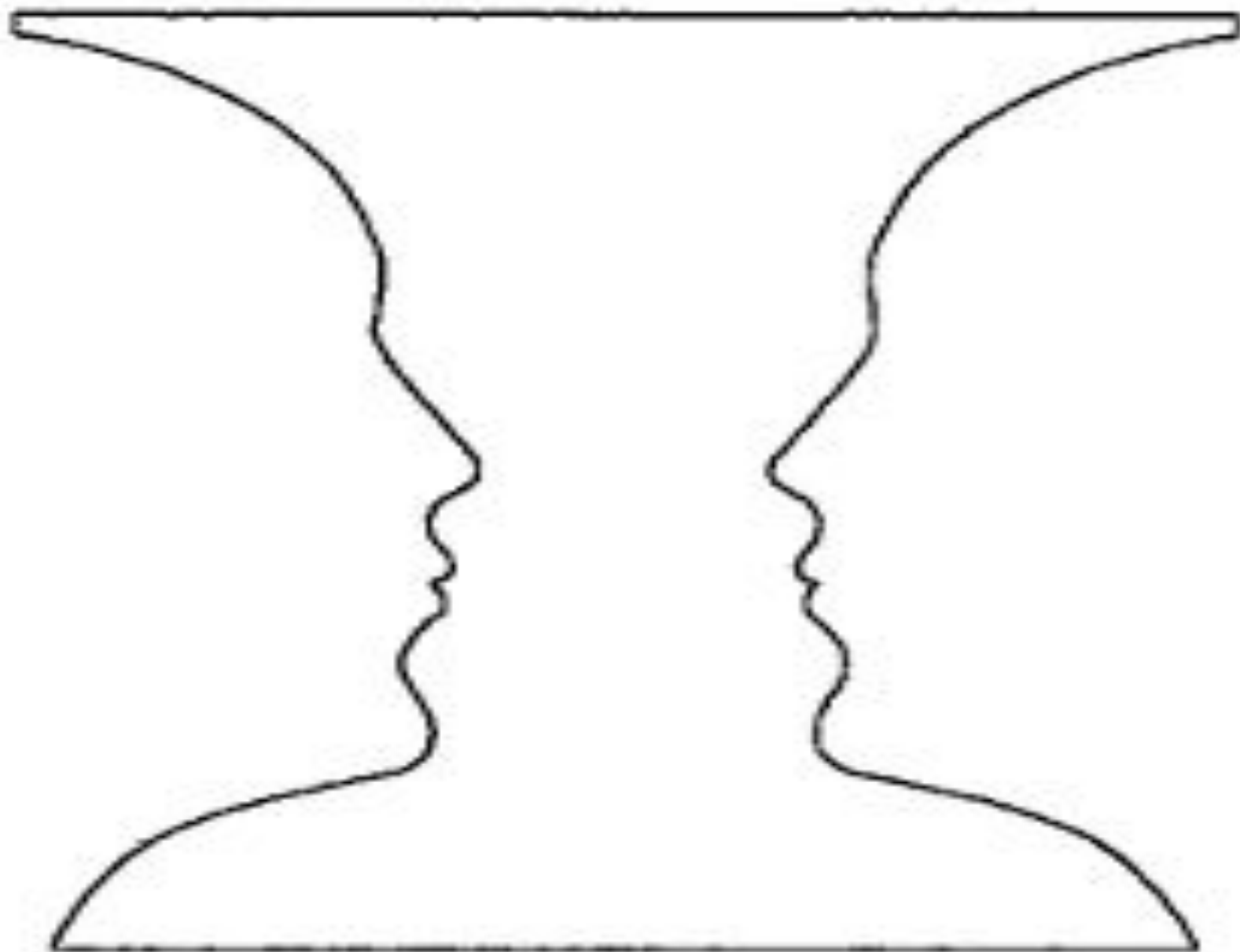


**Интуитивное  
рисование как способ  
развития правого  
полушария**



**Подготовила  
Шевелева Е.А.**



# Как устроен мозг

ЛЕВОЕ ПОЛУШАРИЕ    ПРАВОЕ ПОЛУШАРИЕ

Операции с  
последовательностями

Линейные  
представления

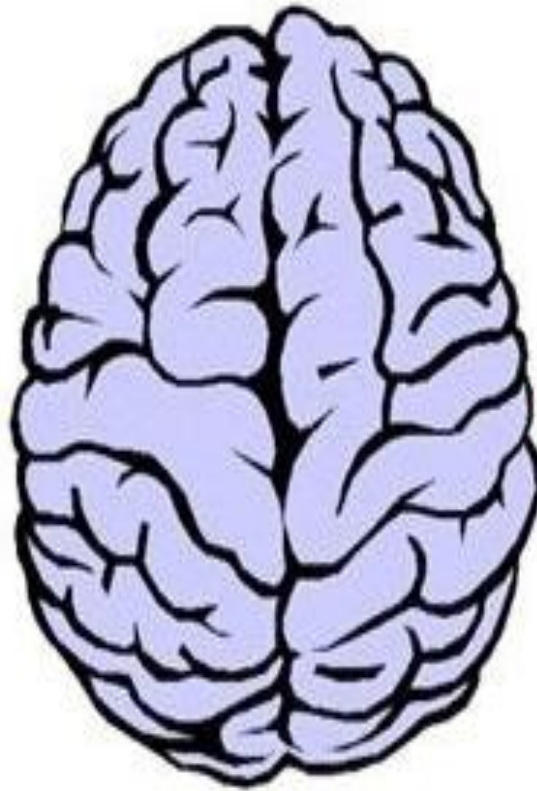
Операции с перечнями

Операции с числами

Анализ

Логика

Речь



Пространственная  
ориентация

Целостное восприятие  
(гештальт)

Трехмерное  
восприятие

Воображение

Мечты

Ритм

Цвет

# *Как устроен детский мозг*

У только что родившегося ребенка правое полушарие сформировано



Для того чтобы ребенок был успешен в школе, в дошкольном детстве необходимо продолжать развивать правое полушарие




**Упражнения, выполнение которых стимулирует работу правого полушария**

**Рисование воображаемых предметов**




# Зеркальное рисование



# Рисование на цветной бумаге



# Левополушарное рисование





# Правополушарное рисование



# ***Метод правополушарного рисования*** ***позволяет:***

- Проявить индивидуальность.
- Упрощает творческий процесс.
- Отключает анализ деятельности.
- Избавляет от внутренних преград.
- Обрести внутреннюю гармонию.
- Раскрывает творческие способности.
- Делает человека более внимательным к людям и окружающему миру.



***Спасибо за внимание!***

***С наступающим  
Новым годом!***