

Мастер класс для педагогов



**«ИСПОЛЬЗОВАНИЕ ТЕХНИКИ  
МОДУЛЬНОЕ ОРИГАМИ В  
РАБОТЕ С ДЕТЬМИ СТАРШЕГО  
ДОШКОЛЬНОГО ВОЗРАСТА»**



---

**МАГ, ЧТО ПРИДУМАЛ БУМАГУ ЦВЕТНУЮ  
КРАСНУЮ, ЖЕЛТУЮ И ГОЛУБУЮ,  
ВЕРИЛ, НАВЕРНО, ЧТО МОГУТ РЕБЯТА  
СДЕЛАТЬ ФИГУРКИ ИЗ РАЗНЫХ КВАДРАТОВ.  
ЭТИ ФИГУРКИ НА ВСЕМ БЕЛОМ СВЕТЕ  
ЗНАЛИ ЛИШЬ ТОЛЬКО ЯПОНСКИЕ ДЕТИ.**

**СИМВОЛОМ МИРА СТАЛ БЕЛЫЙ ЖУРАВЛИК,  
СИМВОЛОМ СЧАСТЬЯ – БУМАЖНЫЙ КОРАБЛИК.  
СКАЗОЧНЫХ БАБОЧЕК, РОЗОВЫХ ЗАЙЦЕВ  
ВЫПОЛНИТЬ МОЖНО ПРИ ПОМОЩИ ПАЛЬЦЕВ.  
Я ПРЕДЛАГАЮ ПОПРОБОВАТЬ С ВАМИ  
ВЫУЧИТЬ ТЕХНИКУ «ОРИГАМИ».**








***Китай***



***Япония***



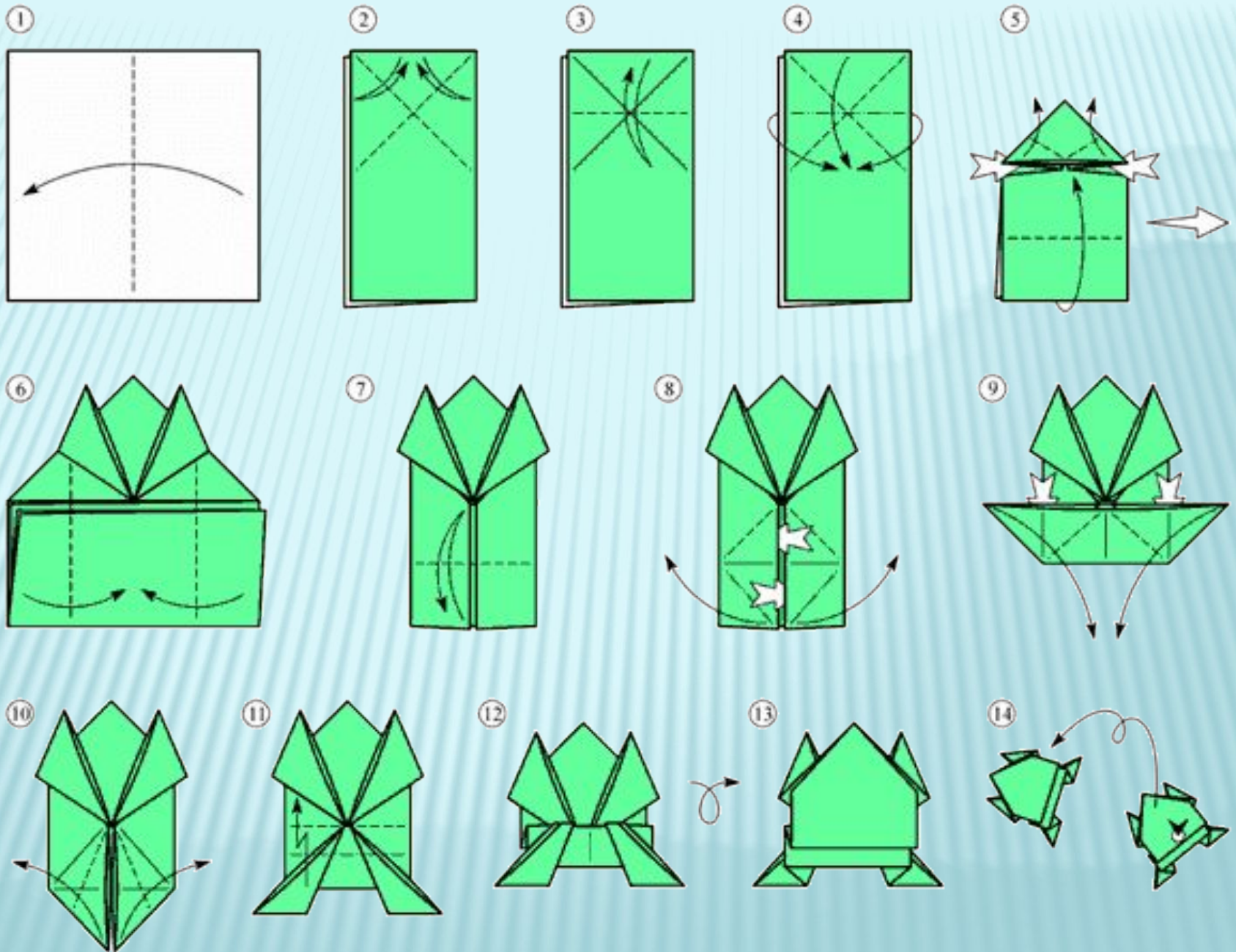
*Шары -  
кусудамы*
















*Леонардо да  
Винчи*



*Льюис Кэрролл*



*Лев Николаевич  
Толстой*

***Модульное оригами зародилось в Китае примерно в 17 веке.***











***Японская пословица гласит:  
"Расскажи мне – я услышу,  
Покажи мне – я запомню,  
Дай мне сделать самому –  
Я пойму!"***






# ЗНАКОМСТВО С ТЕХНИКОЙ МОДУЛЬНОГО ОРИГАМИ ЦЕЛЕСООБРАЗНО НАЧИНАТЬ СО




**ИЗГОТОВЛЕНИЕ ПОДЕЛКИ В  
ТЕХНИКЕ МОДУЛЬНОЕ ОРИГАМИ  
«РЫБКА»**



































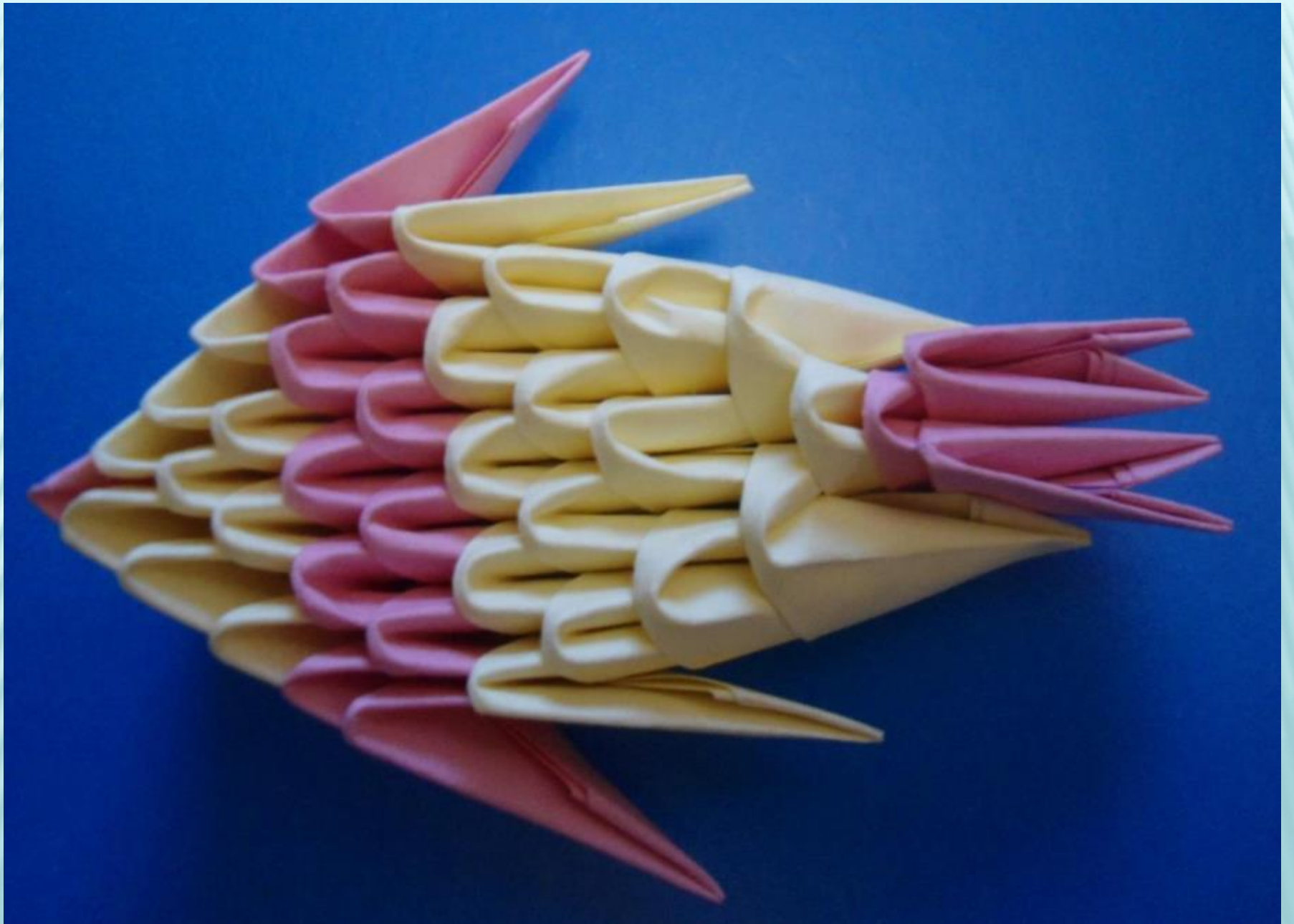




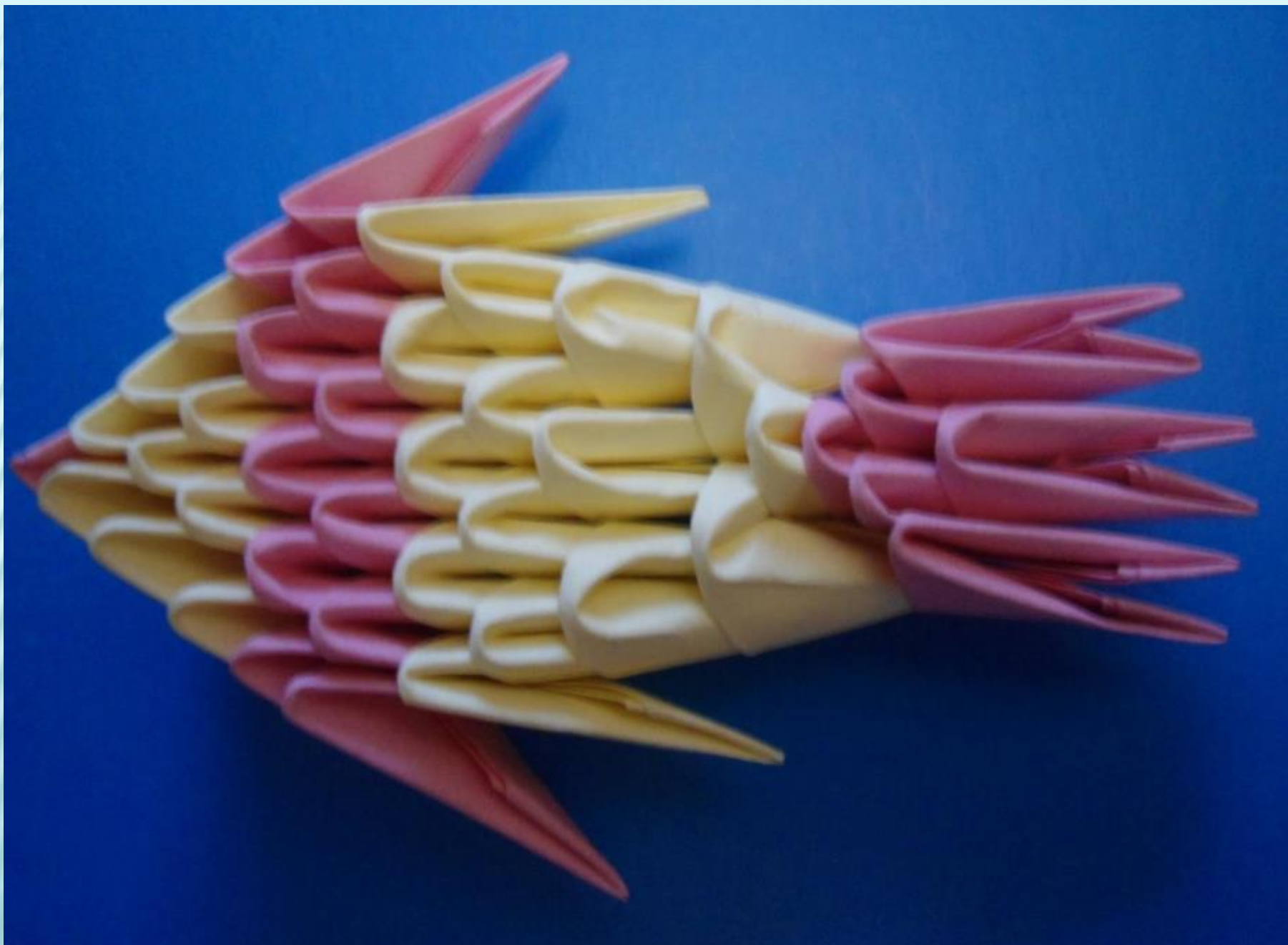





















СПАСИБО ЗА ВНИМАНИЕ!



© Светлана Маторова

Успехов в работе!



© Светлана Маторова