



Мастер класс для педагогов

**«ИСПОЛЬЗОВАНИЕ ТЕХНИКИ
МОДУЛЬНОЕ ОРИГАМИ В
РАБОТЕ С ДЕТЬМИ СТАРШЕГО
ДОШКОЛЬНОГО ВОЗРАСТА»**



**МАГ, ЧТО ПРИДУМАЛ БУМАГУ ЦВЕТНУЮ
КРАСНУЮ, ЖЕЛТУЮ И ГОЛУБУЮ,
ВЕРИЛ, НАВЕРНО, ЧТО МОГУТ РЕБЯТА
СДЕЛАТЬ ФИГУРКИ ИЗ РАЗНЫХ КВАДРАТОВ.
ЭТИ ФИГУРКИ НА ВСЕМ БЕЛОМ СВЕТЕ
ЗНАЛИ ЛИШЬ ТОЛЬКО ЯПОНСКИЕ ДЕТИ.**

**СИМВОЛОМ МИРА СТАЛ БЕЛЫЙ ЖУРАВЛИК,
СИМВОЛОМ СЧАСТЬЯ – БУМАЖНЫЙ КОРАБЛИК.
СКАЗОЧНЫХ БАБОЧЕК, РОЗОВЫХ ЗАЙЦЕВ
ВЫПОЛНИТЬ МОЖНО ПРИ ПОМОЩИ ПАЛЬЦЕВ.
Я ПРЕДЛАГАЮ ПОПРОБОВАТЬ С ВАМИ
ВЫУЧИТЬ ТЕХНИКУ «ОРИГАМИ».**






Китай

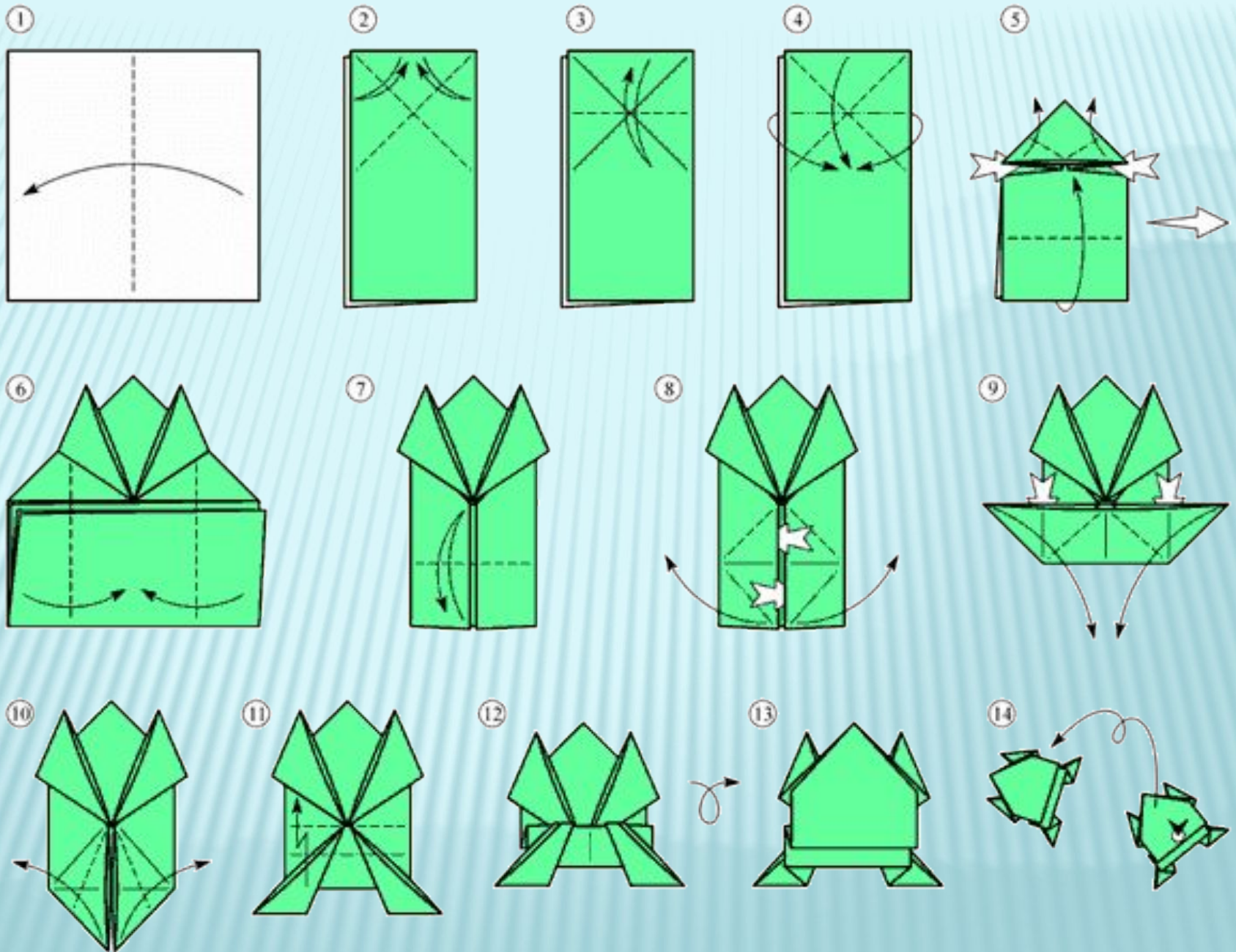


Япония




*Шары -
құсұдамы*







*Леонардо да
Винчи*



*Лев Николаевич
Толстой*



Льюис Кэрролл

Модульное оригами зародилось в Китае примерно в 17 веке.






***Японская пословица гласит:
"Расскажи мне – я услышу,
Покажи мне – я запомню,
Дай мне сделать самому –
Я пойму!"***




ЗНАКОМСТВО С ТЕХНИКОЙ
МОДУЛЬНОГО ОРИГАМИ
ЦЕЛЕСООБРАЗНО НАЧИНАТЬ СО
СТАРШЕЙ ГРУППЫ


**ИЗГОТОВЛЕНИЕ ПОДЕЛКИ В
ТЕХНИКЕ МОДУЛЬНОЕ ОРИГАМИ
«РЫБКА»**






















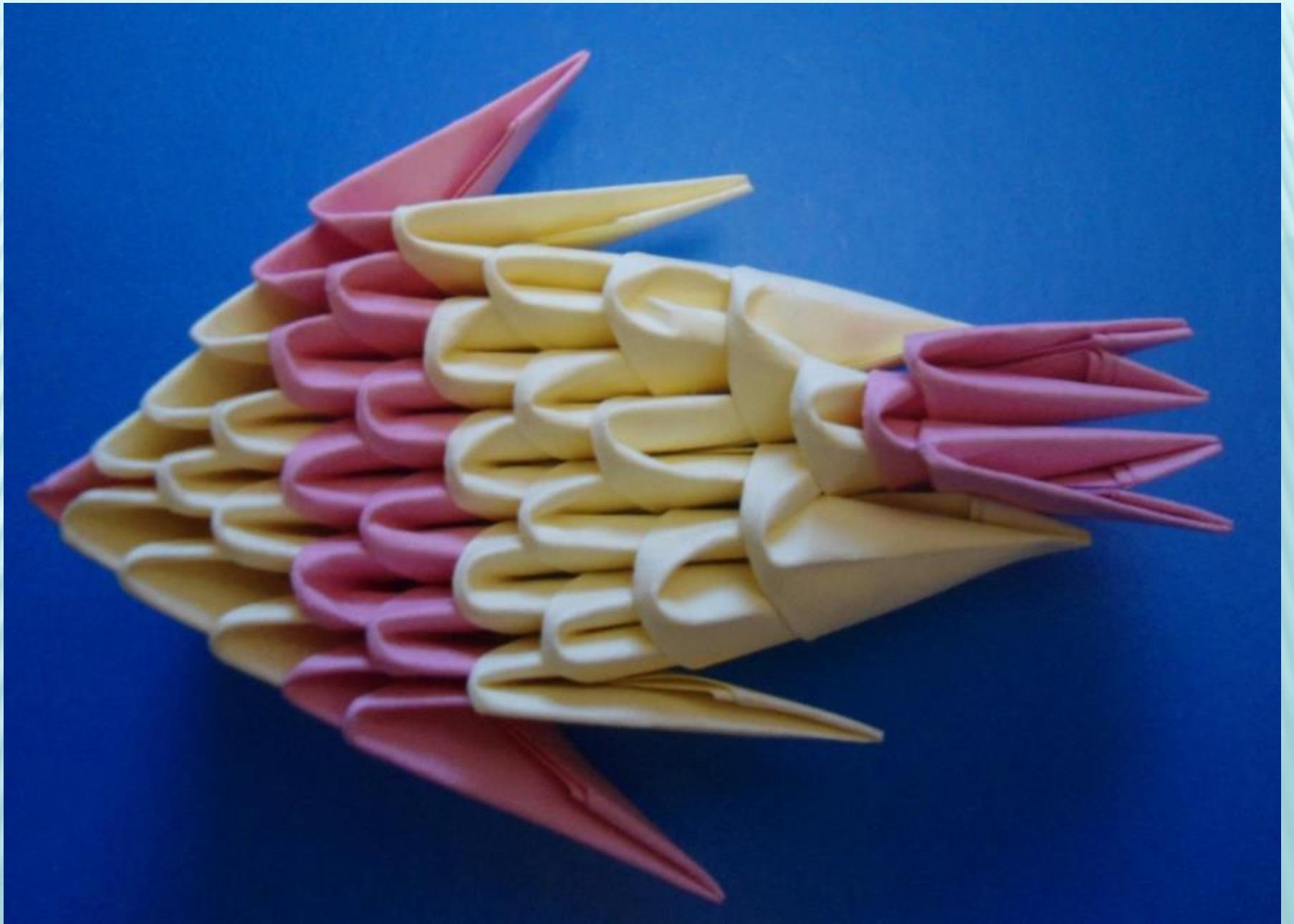


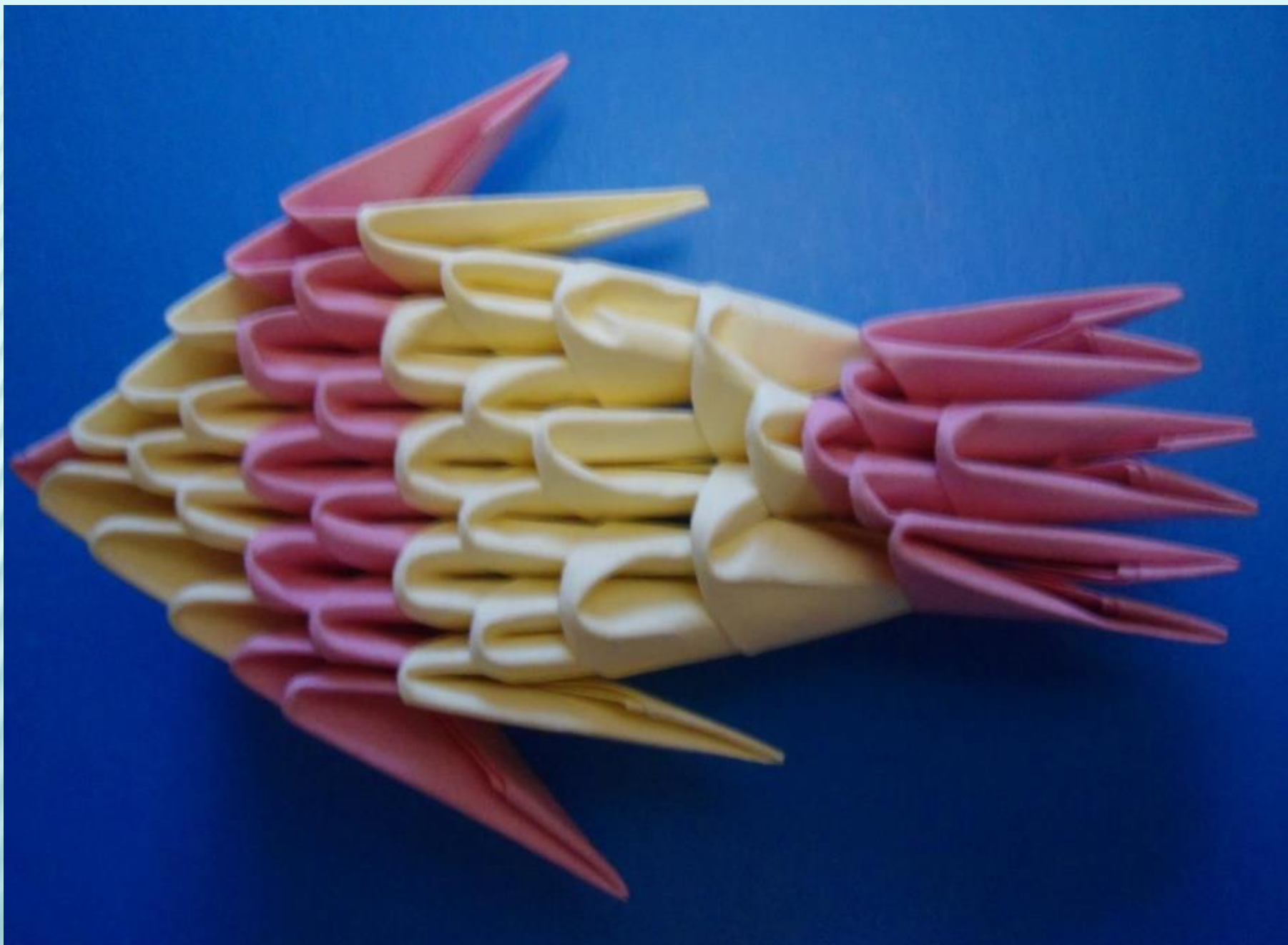






















СПАСИБО ЗА ВНИМАНИЕ!



© Светлана Маторова

Успехов в работе!



© Светлана Маторова