

**ХОВАЛЫГ  
ДОЛААНА  
ВАЛЕРЬЕВНА  
ВОСПИТАТЕЛЬ  
ДЕТСКОГО САДА  
«ЧЕЧЕК»**



**МБДОУ д/с «Чечек»**

**МАСТЕР-КЛАСС**  
**«ФРАНЦУЗСКАЯ ТЕХНИКА**  
**ПЛЕТЕНИЯ»**

**с. Торгалыг – 2014-2015гг.**

**Бисероплетение** – занятие  
увлекательное и полезное.

Развитие с бисером развивает у  
детей художественный вкус,  
конструирование мышление,  
внимание, наблюдательность,  
память, пространственное  
представление, воспитывает  
терпение

## *Цели:*

**Формирование художественной культуры дошкольников как части культуры духовной, приобщение детей общечеловеческим ценностям через их собственное творчество и освоение художественного опыта прошлого.**

## *Задачи:*

- ❖ *Образовательные* – углубление и расширение знаний об истории и развитии бисероплетения.
- ❖ *Воспитательные* – привитие интереса к истокам народного творчества, воспитание трудолюбия, аккуратности, усидчивости, терпения, умения довести начатое дело до конца, взаимопомощи при выполнении работы.
- ❖ *Развивающие* – развитие моторных навыков, образного мышления, внимания, фантазии, творческих способностей, формирование эстетического и художественного вкуса.



Французская техника плетения, также называют техникой низания дугами или круговая техника плетения, одна из наиболее распространенных и красивых техник, с помощью данной техники можно делать различные цветы и листики, например розы различной сложности.



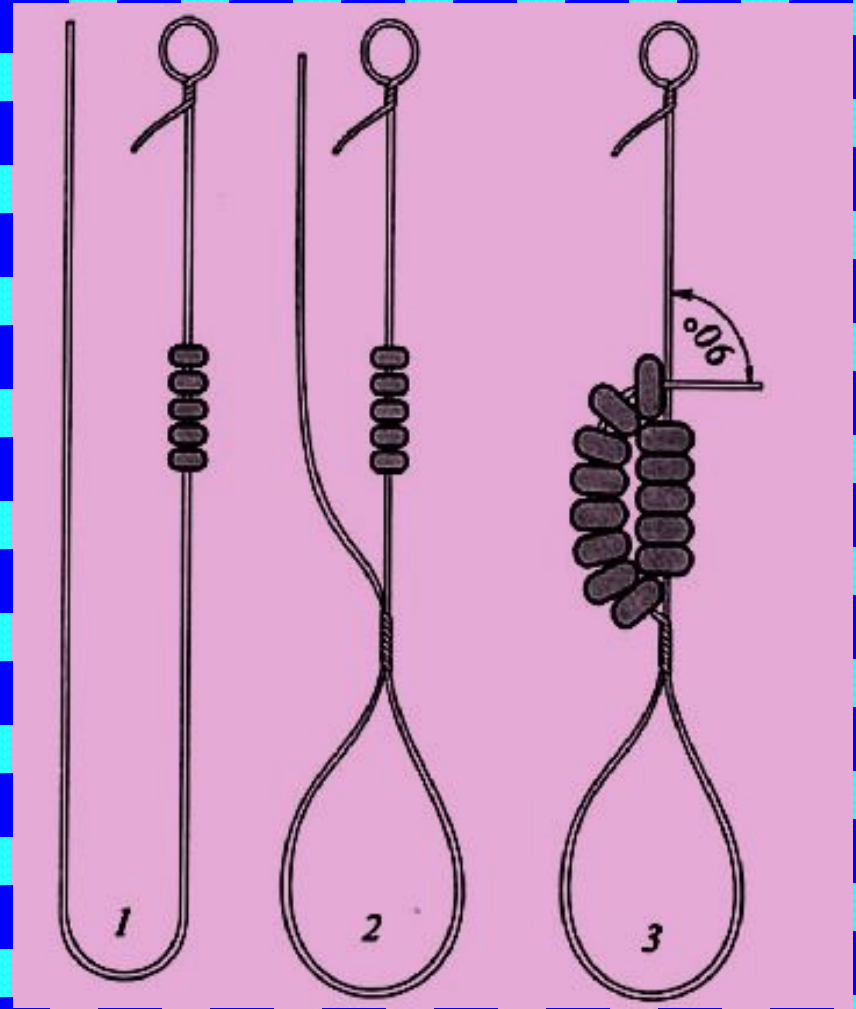
**Метод один, но существует несколько вариантов для выполнения работы.**



# У французского плетения есть несколько разновидностей.







«Аленький цветочек»



«Роза»



# Помогаем друг другу.







# Наши работы!





**Спасибо за внимание!!!**