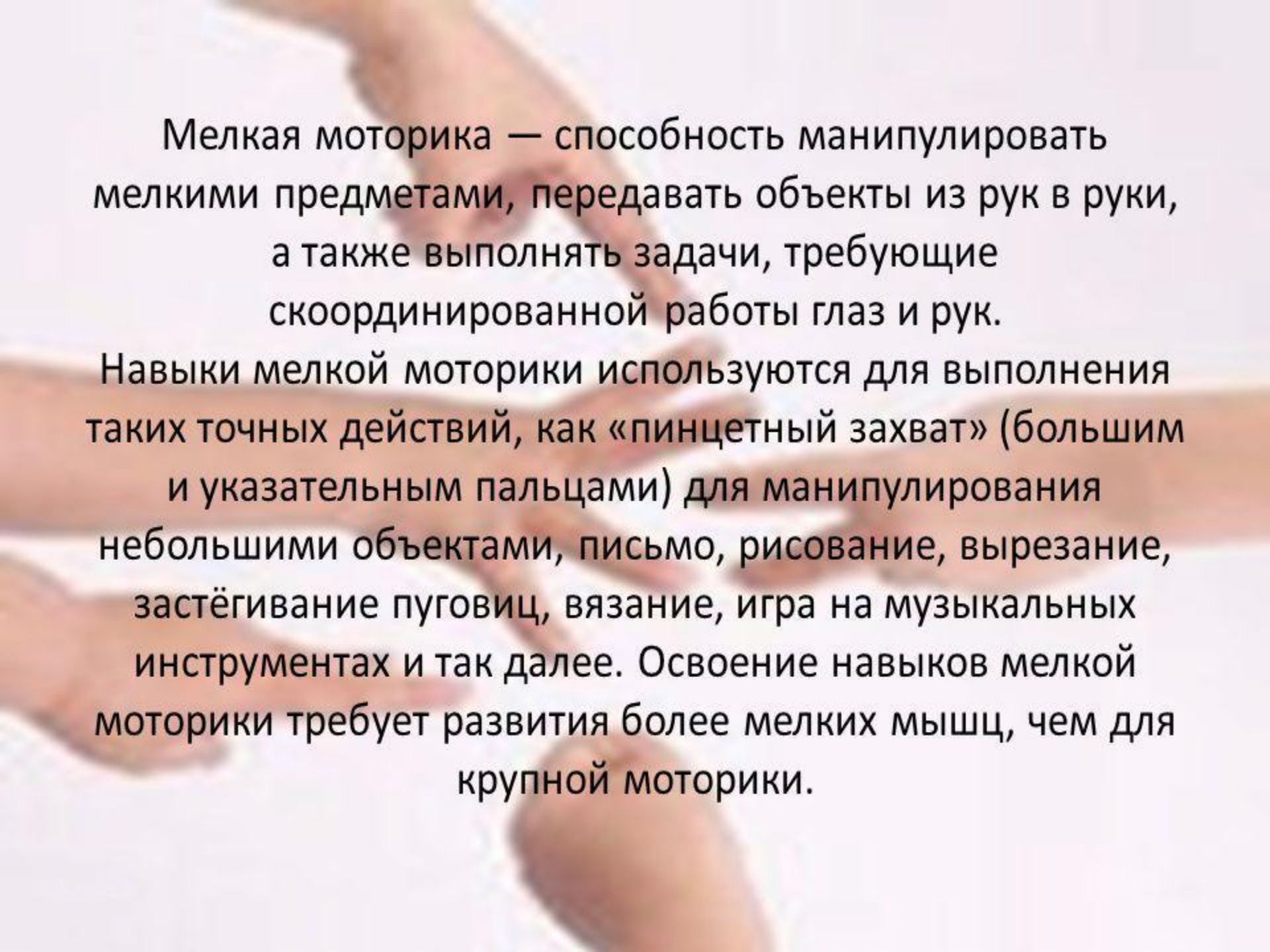


**Развитие
мелкой
моторики
рук при
подготовке
детей к
письму**





Мелкая моторика — способность манипулировать мелкими предметами, передавать объекты из рук в руки, а также выполнять задачи, требующие скоординированной работы глаз и рук.

Навыки мелкой моторики используются для выполнения таких точных действий, как «пинцетный захват» (большим и указательным пальцами) для манипулирования небольшими объектами, письмо, рисование, вырезание, застёгивание пуговиц, вязание, игра на музыкальных инструментах и так далее. Освоение навыков мелкой моторики требует развития более мелких мышц, чем для крупной моторики.

«Ум ребенка – в пальчиках»

- помогает развивать речь;
- повышает работоспособность головного мозга;
- развивает психические процессы: внимание, память, мышление, воображение;
- развивает тактильную чувствительность;
- снимает тревожность.



Познание:
сенсорика ФЭМП
окружающий
мир,
конструирование

Коммуникация:
Овладение
средствами
общения

**Чтение
худ.
литературы:**
стихи потешки,
сказки

**Художественное
творчество:**
рисование,
лепка,
аппликация.

**Развитие
мелкой моторики
рук
у детей
дошкольного
возраста**

**Здоровье,
безопасность:**
бережное
отношение
к своему
здоровью,
гигиена

Музыка:
игра на
музыкальных
инструментах,
ложках.

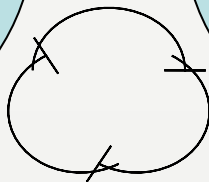
**Физическая
культура:**
Массаж,
пальчиковая
гимнастика

Труд:
самообслужи
вание,
поручения

Последовательность развития навыков мелкой моторики.

От четырех до восьми лет.

Учатся использовать приобретенные навыки мелкой моторики, координированные движения кистей, пальцев, запястья.



От рождения до двух лет.

Хватание (ребенок учится захватывать предмет, действуя целенаправленно).
Учится совмещать два предмета или две части одного предмета.

От двух до четырех лет.

Навыки совершенствуются, активнее используются пальцы.



Варианты работы с мелкой моторикой



В образовательной деятельности



Самостоятельная игровая деятельность







На прогулке









Мастер-класс

"Осенний листопад"



Нам понадобится





**Подвижная игра
«Мы осенние листочки»**

Мы листики осенние
На веточках сидели.
Дунул ветер – полетели.
Мы летели, мы летели
И на землю тихо сели.
Ветер снова набежал
И листочки все поднял,
Повертел их, покрутил
И на землю опустил

The image features a vibrant autumn-themed background with various shades of orange, yellow, and red. Scattered throughout are several leaves, including a large yellow maple leaf in the bottom left and several smaller oak and maple leaves in the top right. A white rectangular card is centered on the page, containing the text "Спасибо за внимание!" in a large, yellow, outlined font. The text is written in a stylized, slightly rounded Cyrillic script. The overall composition is warm and celebratory, typical of a thank-you message during the fall season.

Спасибо за внимание!