



Мастер-класс «Использование игрового пособия «Математический планшет» в развитии речи детей с Т.Н.Р.»




Воспитатель МКДОУ № 10, г. Сим: Коростелева Т. И.

**Математический планшет придумал
египетский математик Калед Гаттегно в
конце 1950-х гг.**






Детям от 3 лет предлагаем планшет
5 на 5 кнопок (всего 25 кнопок).



Детям старше 4 лет можно не ограничивать пространство и предложить планшет с большим количеством кнопок





Применение игры «Математический планшет»:

- В НОД;**
- В индивидуальной работе;**
- Подгрупповой работе;**
- В самостоятельной деятельности
ребенка**

Цель: Совершенствование речевого развития детей

Задачи:

- **Развивать связную речь, речевое общение, словарь, грамматический строй речи, звуковую культуру речи, фонетико-фонематическую систему языка и навыки языкового анализа, обучать элементам грамоты**
- **Развивать мышление, воображение, восприятие, мелкую моторику рук;**
- **Формировать умение работать по схеме, ориентироваться на плоскости;**
- **Развивать познавательные способности, фантазию, логику.**

Этапы работы с «Математическим планшетом»

1 этап-Рассматривание игры, выкладывание картинок одной, двумя резинками

2 этап-Самостоятельное выкладывание картинок по словесному указанию

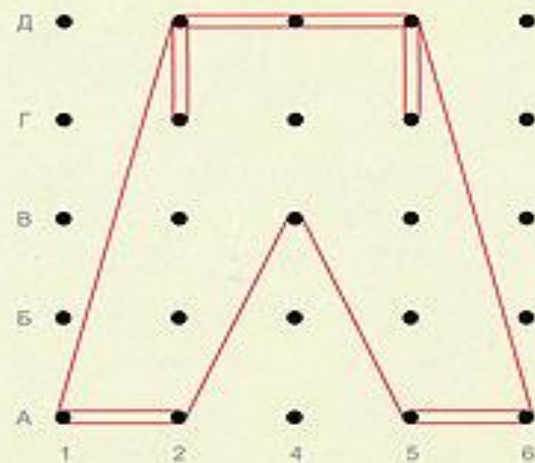
3 этап-« Выбери картинку, которую хотел бы ты сделать сам», «Найди картинку и покажи, как будешь делать?»

4 этап- «Сделай картинку из двух или трёх изображений (предметов), соединяя их в одну большую картину»

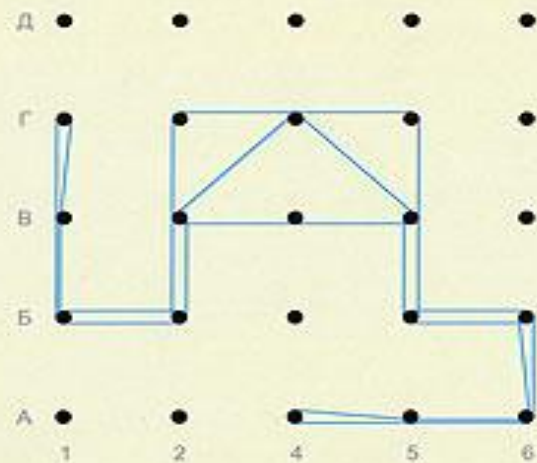
5 этап- «Придумывай свои изображения»

6 этап- Научить ребенка «читать» схему и воспроизводить картинку по уже готовой схеме

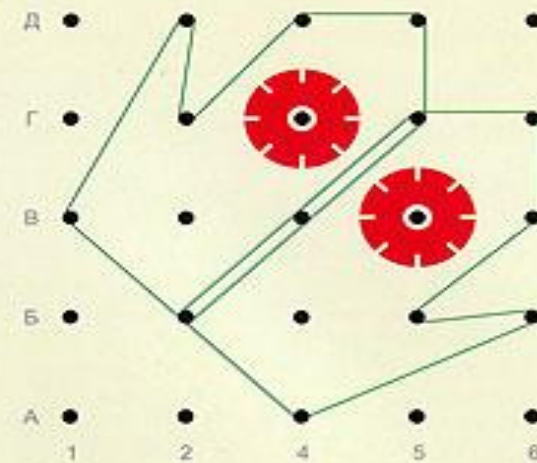
ОДЕЖДА



ШТЕНИШКИ

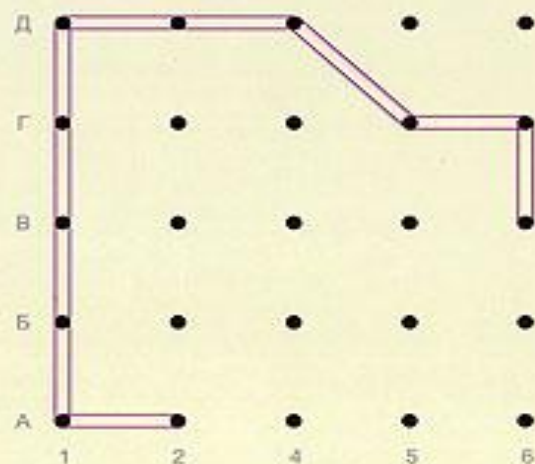


ШАПКА-УШАНКА

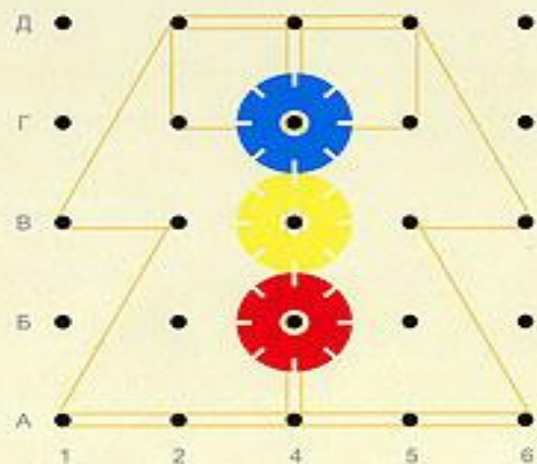


ВАРЕЖКИ

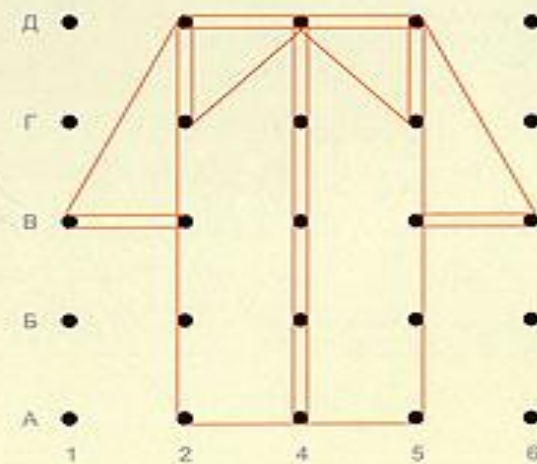
ОДЕЖДА



ШАРФ



ШУБКА



РУБАШКА



Дидактические игры на классификацию и обобщение предметов:


«Назови одним словом»

«Кто больше?»


«Какой предмет лишний?»

«Новоселье»





**Использование планшета на развитие
звукопроизношения, фонематического анализа и синтеза**
**Игры: «Нарисуй и отгадай»,
«Помоги художнику», «Кто больше?»»**





Отгадай загадку и нарисуй отгадку на планшете






СЛОВОТВОРЧЕСТВО

Иллюстрируем стихи Игра «Букет для мамы»



Сочиняем сказки в картинках





Играем в буквы на планшете

Игры:

«Найди, где они спрятались» «Собери слово», «Сыщики»,
«Буквы играют в прятки»



Мастер-класс «Использование игрового пособия «Математический планшет» в развитии речи детей с Т.Н.Р.»

