

**МАСТЕР - КЛАСС**

**Использование  
ментальных карт  
в образовательном процессе  
в ДОУ**

Подготовила:  
**Гришкина Наталья  
Владимировна**  
воспитатель МКДОУ  
«Детский сад №6 «Ягодка»  
г.Кирова Калужской области

# ПРОБЛЕМА



**ПОМОГИТЕ  
ЗАПОМНИТЬ**





**Новые термины**

**Возможности информационной среды**

**Модернизировать дидактические принципы**

**Новые технологии**

**Новые понятия**

# Запоминающая предмет





# ВИДЫ ПАМЯТИ

Визуальное (наглядное)




Вербальное (речевое)



Кинетическое (двигательное)





**СТРУКТУРА МЕНТАЛЬНОЙ КАРТЫ**



# Ментальная карта

**Mind-maps** (термин может переводиться как «интеллект карты», «карты ума», «карты мыслей», «карты мышления», «ментальные карты», «карта памяти» или «карты разума») – информация, изображаемая в графическом виде на большом листе бумаги.

Она отражает связи (смысловые, причинно-следственные, ассоциативные и т.д.) между понятиями, частями и составляющими рассматриваемой области.

# Тони Бьюзен

**ИЗВЕСТНЫЙ АНГЛИЙСКИЙ ПСИХОЛОГ**



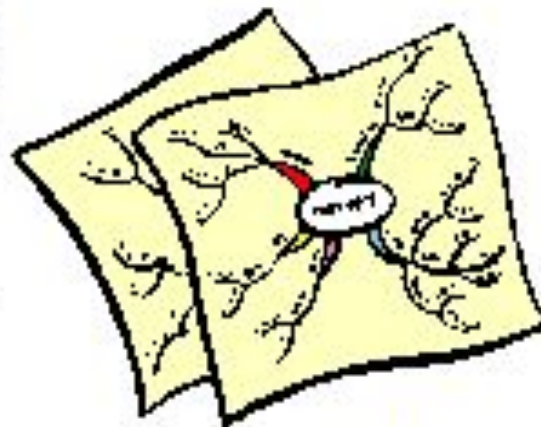
- **Разработал правила и принципы конструкции ментальных карт;**
- **Систематизировал использование ментальных карт;**
- **Распространил данную технологию;**
- **Создал собственное программное обеспечение для поддержки создания ментальных карт под названием iMindMap**



# Отражает естественный способ мышления человеческого

## МОЗГА

Ментальные карты лучше подходят для отображения процесса мышления на бумаге.



### Таблица

--	--	--

### Список

- А.
- Б.
- В.

### Текст

Текст Текст Текст  
Текст Текст Текст  
Текст Текст Текст  
Текст Текст Текст

Помогает навести порядок в голове, получить целостную картину и отыскать новые ассоциации

# Цель создания карты мыслей

Навести порядок в голове,  
получить целостную картину  
и отыскать новые ассоциации.





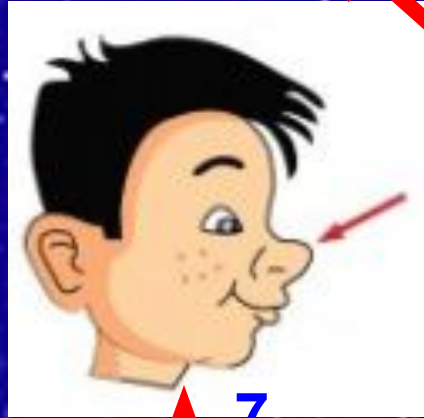

# Значение

**Собрать информацию**



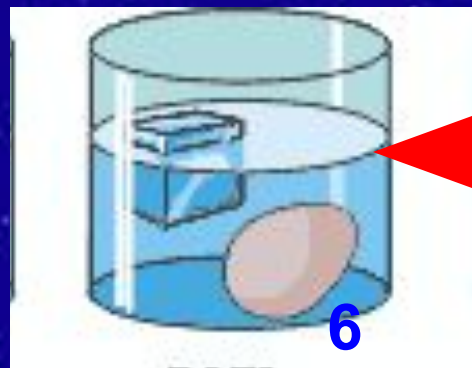


**Запомнить сложный материал**

**Определить объем предстоящей работы**



у






**ПОНЕДЕЛЬНИК**



**Тема «СНЕГ»**




**ПОНЕДЕЛЬНИК**




**Тема «СНЕГ»**

**ВТОРНИК**






**ПОНЕДЕЛЬНИК**



Тема «СНЕГ»

**ВТОРНИК**




**СРЕДА**






**ПОНЕДЕЛЬНИК**



Тема «СЧЕТ»

**ВТОРНИК**



**СРЕДА**




**ЧЕТВЕРГ**





**ПОНЕДЕЛЬНИК**




**ПЯТНИЦА**



Тема «СНЕГ»

**ВТОРНИК**



**СРЕДА**



**ЧЕТВЕРГ**



*Спасибо  
за  
внимание!*