

Муниципальное бюджетное дошкольное
образовательное учреждение
«Детский сад «№ 17 «Сказка»

Мастер – класс
Конструктивно – модельная деятельность
с использованием конструктора
«Велькрошка»

Разработала: Пономарева О. Н.
г. Камень - на – Оби, Каменского района

2018 г.

Результаты работы

- Создают красочные и привлекательные поделки
- Учатся конструировать по образцу, моделям, самостоятельно
- Получают опыт анализа конструкций, идей
- Учатся описывать модели по алгоритму, сочинять загадки, сказки, рассказы

Velcro – лента, липучка,
текстильная застежка.



Виды конструктора

Велькрошка – «мозаика»



Велькрошка – «ленточки»




Велькрошка - «лучики»



Велькрошка – «Ассорти»





«Велькрошка»

- Развивает коммуникативные способности и речь
- Совершенствует мелкую моторику рук
- Развивает логическое мышление


Агния Львовна Барто
1906 – 1981г
110 лет




Этапы

- Обследование
- Приемы соединения деталей конструктора

Внахлест под разными углами



- Концами в линию




- В кольцо или в «лодочку»



- Сторонами в широкую полоску



- По всей длине со сдвигом



2 – 3 года



3 – 4 года



4 – 5 лет



5 – 6 лет



6 – 7 лет

