

**СП « ДЕТСКИЙ САД № 11»  
ГБОУ СОШ № 38  
города Сызрань**

***Мастер-класс на тему:***

***«Конструктор Банчемс из бросового материала  
как средство развития креативности  
дошкольников»***

***Воспитатель : Нарженкова С.П.***



# Конструирование –

**Термин «конструирование» означает приведение в определенное взаимоположение различных предметов, частей, элементов, от латинского слова *constructio* - построение.**

## **Конструктор банчемс –**

**это пластмассовые шарики, с цепкими, как у репейника щупальцами. Для детей – это великолепная задумка, ведь силы на соединение каждой детали минимальные, а держаться при этом между собой детали все равно будут. Плюс красивые, но в то же время не кислотные цвета данной игрушки притягивают любопытных детишек потрогать, испытать, что-то создать. Из колючек-липучек можно сделать что угодно – забавное существо, животное, элемент декора в детскую.**





# БАНЧЕМС





**Для этого нам понадобятся цветные крышки, липучка для обуви, ножницы и клей "МОМЕНТ" ("СЕКУНДА", "СУПЕР клей").**

- 1. Выбираем любую задумку - постройку.**
  - 2. Подбираем соответствующие крышки по цвету и размеру.**
  - 3. Отмеряем ленту по диаметру крышек, - отрезаем.**
  - 4. Приклеиваем липучки к крышкам, даем пару минут высохнуть.**
- Конструктор готов!**





# 1. Выбираем любую задумку – постройку





2. Подбираем соответствующие крышки по цвету и размеру.
3. Отмеряем ленту по диаметру крышек, - отрезаем.





**4. Приклеиваем липучки к крышкам, даем пару минут высохнуть.**

**Конструктор готов!**

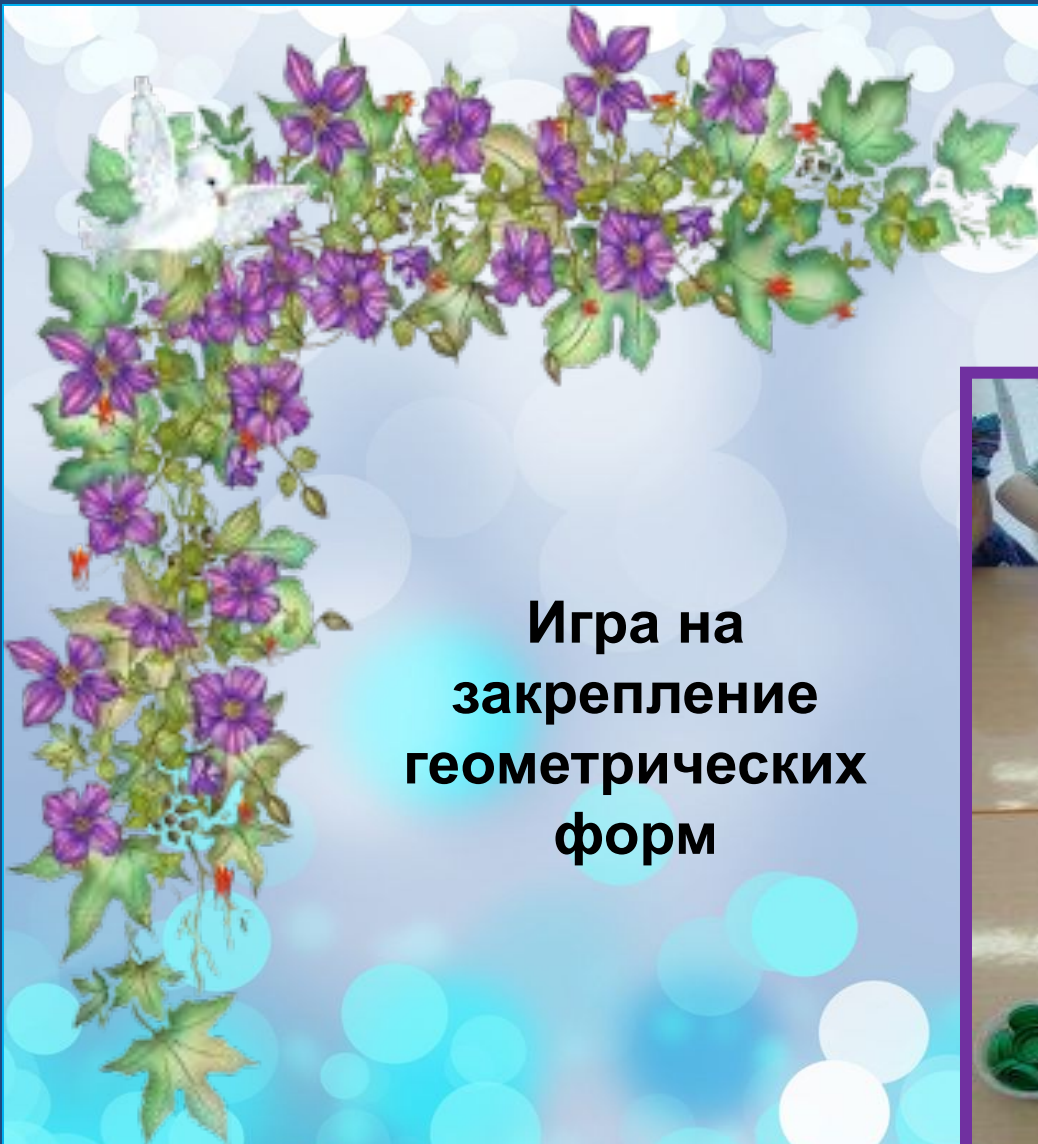






## Игра «Какой цвет»





**Игра на  
закрепление  
геометрических  
форм**





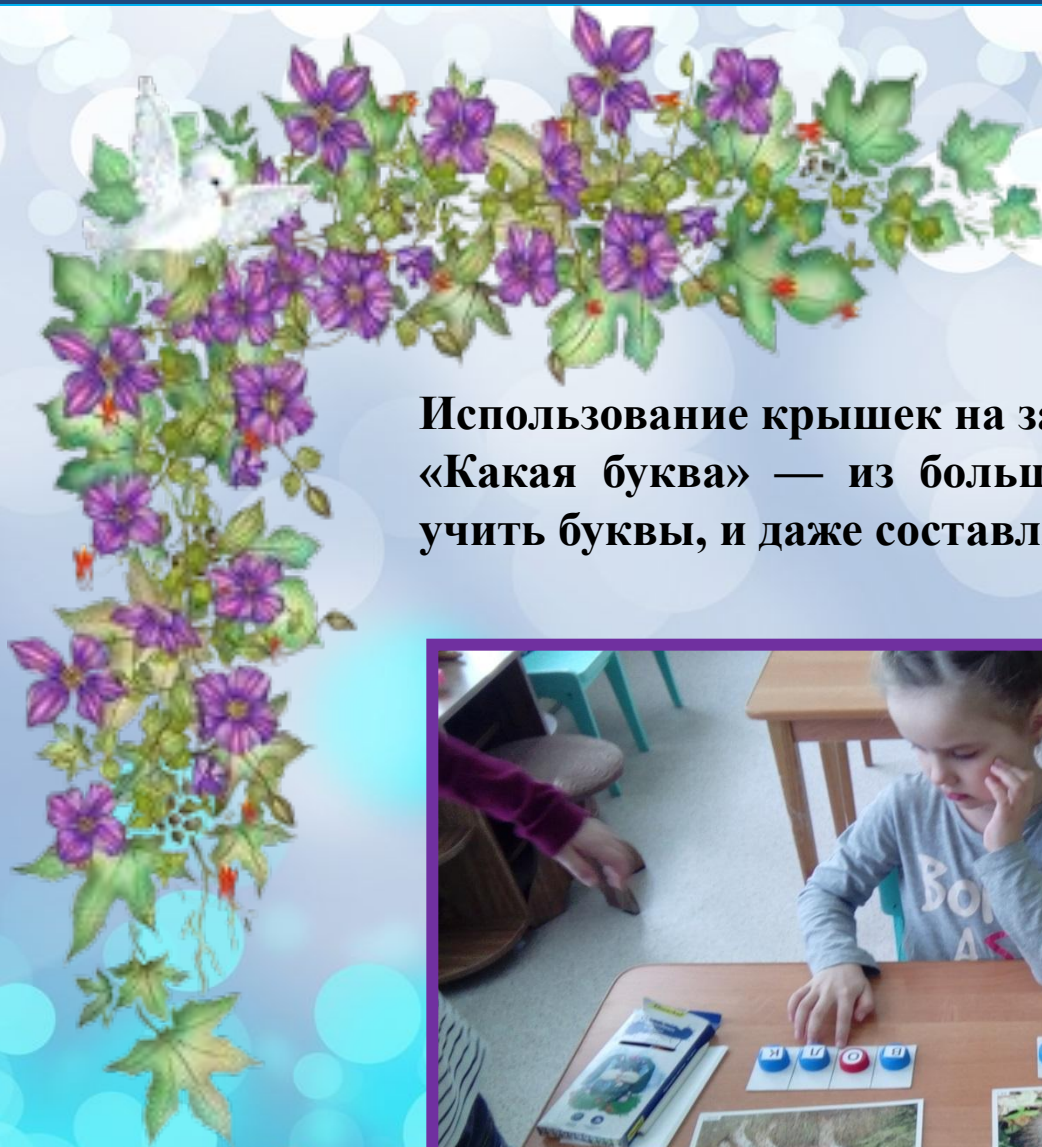
## Конструировании силуэтных изображений различных предметов





## Конструирование на плоскости по образцу





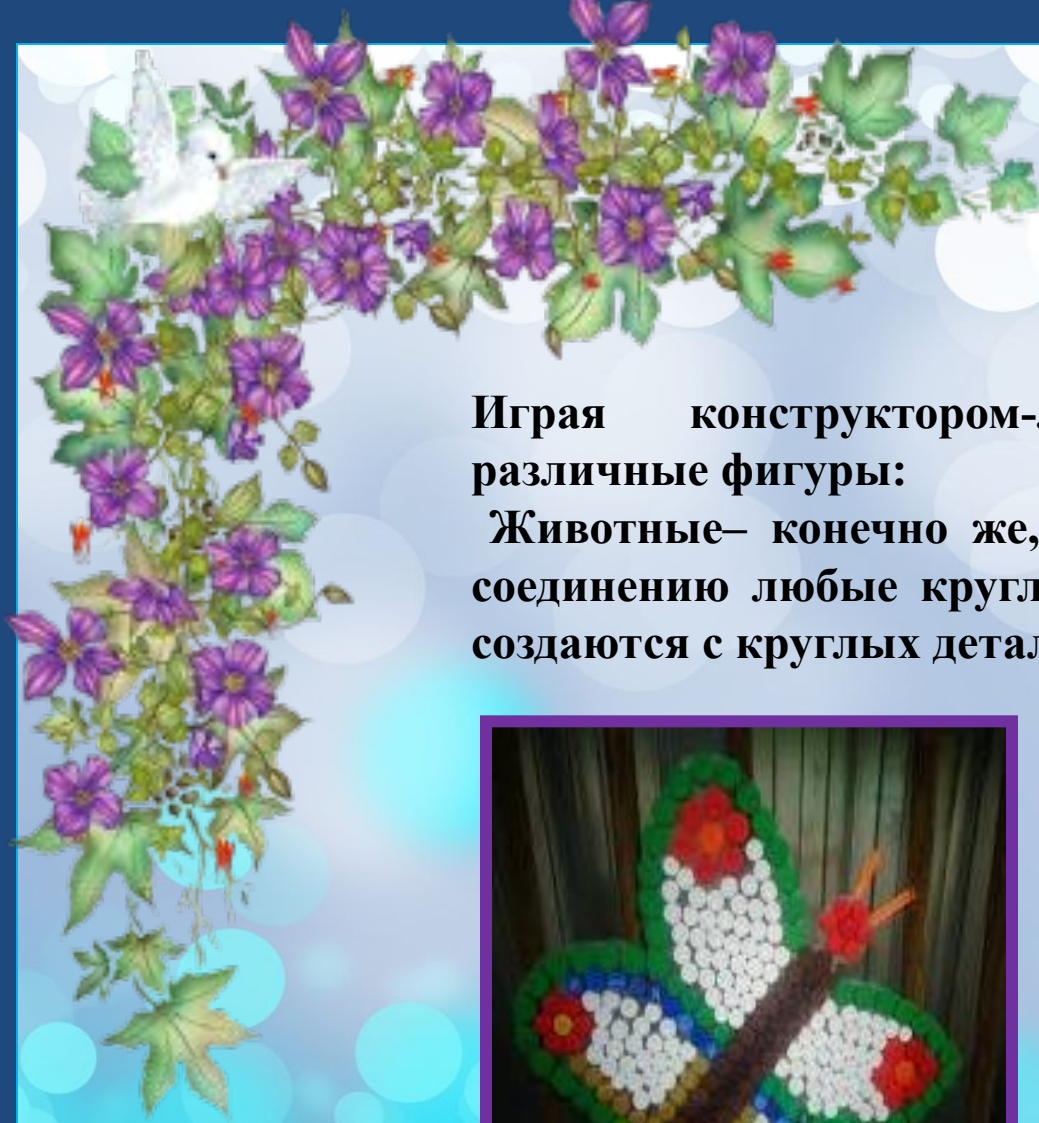
**Использование крышек на занятиях по обучению грамоты.  
«Какая буква» — из большого количества деталей легко  
учить буквы, и даже составлять слова.**





## Изучение состава числа





**Играя конструктором-липучкой, создавать можно различные фигуры:**

**Животные— конечно же, благодаря такому уникальному соединению любые круглые и овальные детали идеально создаются с круглых деталей конструктора.**





**Насекомые– улитки, паучки, бабочки – благодаря красочным деталям, представители мира природы будут максимально яркими и красивыми.**





## Игра «Веселый человечек»

Фигурки людей, человечков— так нравится малышам делать друзей своих или родственников и называть их именами. Веселые комиксы, ролевые игры при помощи такого конструктора развивают мышление, создание диалогов для малышей.





## Игра: «Великая стена»







## Конструирование «Гараж»





## Игра «Крестики - нолики»





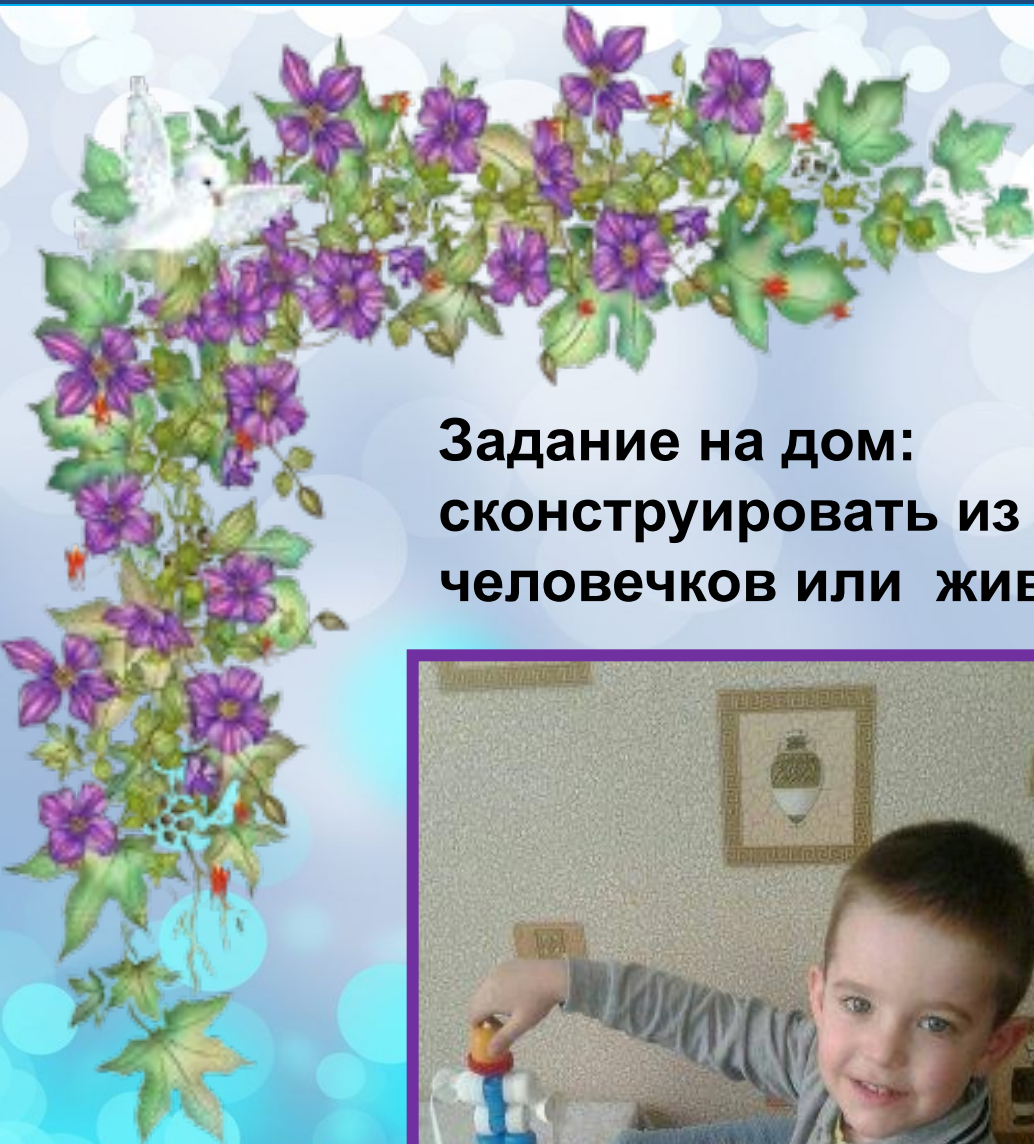
## Игра «Лото»





## Любимая детьми игра «Шашки»





**Задание на дом:  
сконструировать из крышек забавных  
человечков или животных.**







# **Спасибо за внимание !**

**все фотоматериалы использованы  
с разрешения родителей законных  
представителей.**