

ЛЭПБУК – как средство реализации ФГОС ДО

*Презентацию подготовила музыкальный руководитель
ГБДОУ «Детский сад №92» Сапрыкина А.В.*



ЛЭПБУК – в дословном переводе с английского значит «наколенная книга». Это самодельная папка, которую ребенок может удобно расположить или поставить и за один раз просмотреть все ее содержимое.



ЛЭПБУК – это книжка-раскладушка с кармашками, дверками, окошками, вкладками, подвижными деталями в который помещены материалы на одну тему.

ЛЭПБУК отвечает требованиям ФГОС дошкольного образования к развивающей предметно-пространственной среде

- Информативен
- Полифункционален
- Вариативен



Значение ЛЭПБУКА для ребенка

- ❖ Способствует пониманию и запоминанию информации по изучаемой теме
- ❖ Способствует приобретению ребенком навыков самостоятельного сбора информации по изучаемой теме
- ❖ Способствует повторению и закреплению материала по пройденной теме



Значение ЛЭПБУКА для поддержки

- ❖ Способствует организации материала по изучаемой теме
- ❖ Способствует организации индивидуальной и самостоятельной работы с детьми
- ❖ Обеспечивает реализацию партнерских взаимоотношений между взрослыми и детьми
- ❖ Способствует творческой самореализации педагога





ЛЭПБУК по музыкальному воспитанию «Играем, танцуем, поем»



Технология создания ЛЭПБУКА

- Создание основания (базы)



Технология создания ЛЭПБУКА

- Оклеивание картона



Технология создания ЛЭПБУКА

- Оформление внутренней и внешней стороны



Технология создания ЛЭПБУКА

- Изготовление кармашков, конвертиков, коробочек



Наполнение ЛЭПБУКА

- Театрализованная игра



Наполнение ЛЭПБУКА

- Лото «Музыкальные инструменты»
- Игра «Назови и раскрась инструменты»



Наполнение ЛЭПБУКА

- Книжки – малышки с песнями
- Картотека музыкальных игр с картинками



Наполнение ЛЭПБУКА

- Музыкально – дидактические игры «Солнышко и тучка», «Ребусы с нотами»



Наполнение ЛЭПБУКА

Наглядный материал по слушанию музыки и закреплению знаний о композиторах:

- Портрет П.И. Чайковского
- Мини книга «Детский альбом»



Наполнение ЛЭПБУКА

Картотека:

- гимнастика для глаз
- логоритмические игры
- пальчиковая гимнастика



Наполнение ЛЭПБУКА

- Карточки «Русские народные инструменты»

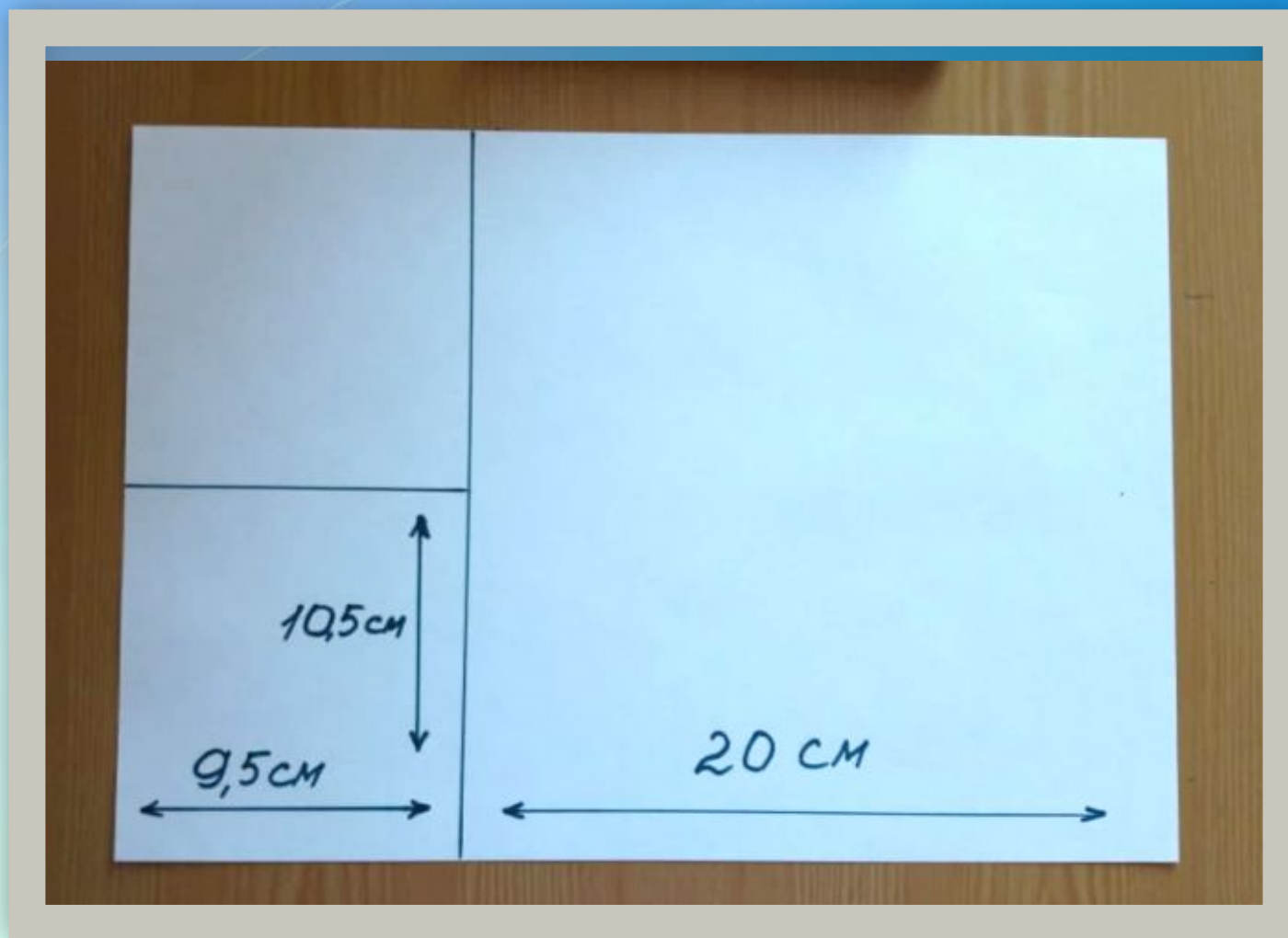


ЛЭПБУК развивает у дошкольников
любопытность, самостоятельность
и инициативу!




***Мастер-класс по
изготовлению кармашка для
ЛЭПБУКА***


1. Нанести разметку



2. Вырезать по разметке




3. Сложить



4. Склеить



Варианты кармашков



***Спасибо за
внимание!***