

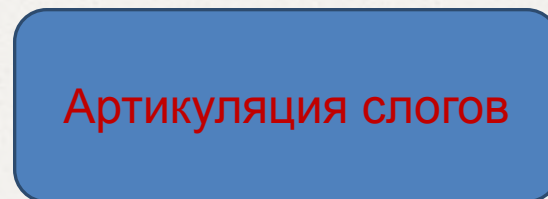
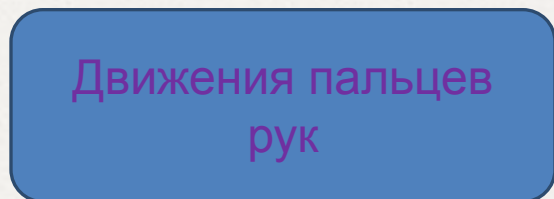
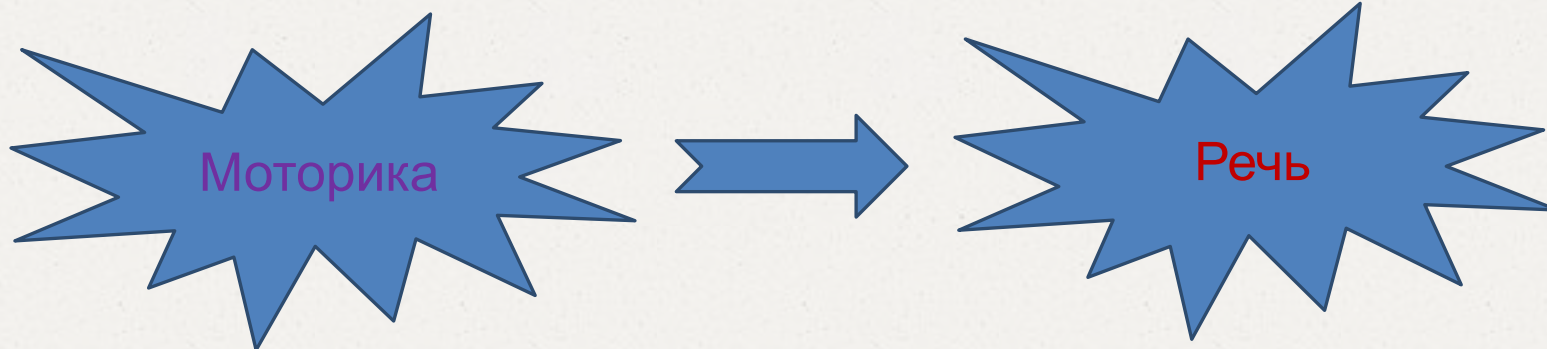
Мастерская бумажных чудес

Развитие мелкой моторики посредством использования инновационных методик работы с гофрированной бумагой



Не для кого не секрет, что часто современные дети не владеют движениями руки в объёме, который соответствует их возрасту. В итоге, дети не владеют элементарными навыками самообслуживания, не умеют пользоваться ножницами и держать карандаш. А ведь уровень развития личности ребенка напрямую зависит от уровня развития мелкой моторики руки. Этот показатель отвечает и за интеллектуальную готовность к школьному обучению.

Мелкая моторика рук — это все, даже самые незначительные, движения, которые человек совершает с помощью пальцев и ладоней.



В процессе работы развиваются:

- мелкая моторика пальцев рук;
- сенсорное восприятие, глазомер;
- логическое воображение;
- волевые качества;
- художественные способности и эстетический вкус;
- формируется самостоятельность, уверенность в себе, самооценка.

Минусы

- 0 на солнце цвета теряют яркость
- 0 при работе часто пачкает руки



Способы работы с гофрированной бумагой

Колорирование

Бумагопластика

Торцевание

Гофрирование

Скручивание

Сминание

Колорирование



Торцевание



Скручивание



Гофрирование



Бумагопластика



Попробуем смастерить гвоздику




Нам понадобится:




Бумагу режем на квадраты.



Каждый складываем по
диагонали от центра




Нарезаем зубчики



Середину заготовки мажем
клеем и крепим к шпажке



Аккуратно сминаем



Так поступаем с каждой
заготовкой



Шпajкy oбмaтывaем тeйп-лeнтoй
или пoлoскoй зeлeнoй бyмaги c
клeем



Вырезаем лепестки



Скручиваем посередине и
крепим к стеблю



В-у-а-ля!!!

