

Мастерская для родителей «Рисуем вместе» (нетрадиционные техники)

Автор: Юрченко О. А., воспитатель МБДОУ

«Детский сад №26 «Ягодка» г. Камень – на – Оби 2014 год

Цель: привлечение внимания родителей к ценности изобразительного творчества детей, к пользе нетрадиционных техник рисования.

Задачи: познакомить родителей с нетрадиционными техниками рисования; способствовать пониманию у родителей ценности развития детского творчества.

Уважаемые родители!

Сегодня мы с вами побываем в стране Творчества, познакомимся с традициями этой страны и её особенностями. Кто-то скажет нам все это известно, но я очень надеюсь, что какие-то открытия ждут всех.

Все рисовали в детстве? А кто продолжает рисовать и сейчас?

Рисование – это обязательный этап в развитии каждого человека. Все мы в детстве рисовали: кто-то в

альбомах, кто-то мелом на асфальте, кто-то на обоях или линолиуме.

Творческая деятельность имеет огромное значение для развития и воспитания детей.

Продукты изобразительной деятельности (рисунки, поделки и др.) – это изображение действительности,

которое отражает внутренний мир ребенка, его душевные переживания, взаимоотношения с окружающим


миром, по рисункам можно определить состояние интеллекта, его работоспособность, уровень развития

психических процессов, настроение. Большую роль творческая деятельность может сыграть в развитии

ребенка по причине своей доступности.

Как же научить ребенка рисовать если вы сами этого не умеете? Не спешите расстраиваться

**Рисование
пальчиками**



**Рисование
ладонками**



**Рисование тычком
(сетка для фруктов)**



**Печатки из
поролонa**



**Поролоновый тычок
(малый)**



**Поролоновый тычок
(большой)**




Листья растений(деревьев, цветов, капусты)



Ватная палочка




Спичечный коробок



Смятая бумага, картон



Пластиковая бутылка Коктейльная трубочка Пробки от бутылок, вилка



Дерзайте, фантазируйте! И к вам придёт радость – радость творчества, удивления и единения с вашими детьми.

Успехов в овладении нетрадиционными техниками и приемами в рисовании!

Спасибо за внимание!

