



Изготовление новогодних гирлянд

Нестерова Анастасия Вячеславовна

Воспитатель

МДОУ ИРМО «Детский сад п.
Молодежный»

Актуальность

- Гирлянда — декоративное украшение, цепочка соединённых между собой изделий.
- Гирлянда из бумаги сделанная своими руками – простое, недорогое и очень красивое решение для декорации праздника.
- Такая гирлянда выглядит также эффектно как и покупная гирлянда

Цель

Овладеть моделированием гирлянды из бумаги для украшения и создания праздничного настроения;

Задачи


- Развитие мелкой моторики;
- Развивать умение вырезывать, пользуясь разнообразными приемами: по прямой в разных направлениях, с закруглениями, из бумаги, сложенной вдвое;
- Развитие творческих способностей детей, педагогов и родителей

Особенности изготовления гирлянд своими руками


- Простота и доступность изготовления гирлянд;
- Отсутствие механизма оценивания;
- Возможность использования в самых разнообразных **формах работы с детьми**;
- ❖ Непосредственно образовательная деятельность;
- ❖ Совместная деятельность взрослого и детей;
- ❖ Самостоятельная деятельность;
- ❖ Взаимодействие с семьями воспитанников.

Простые новогодние гирлянды

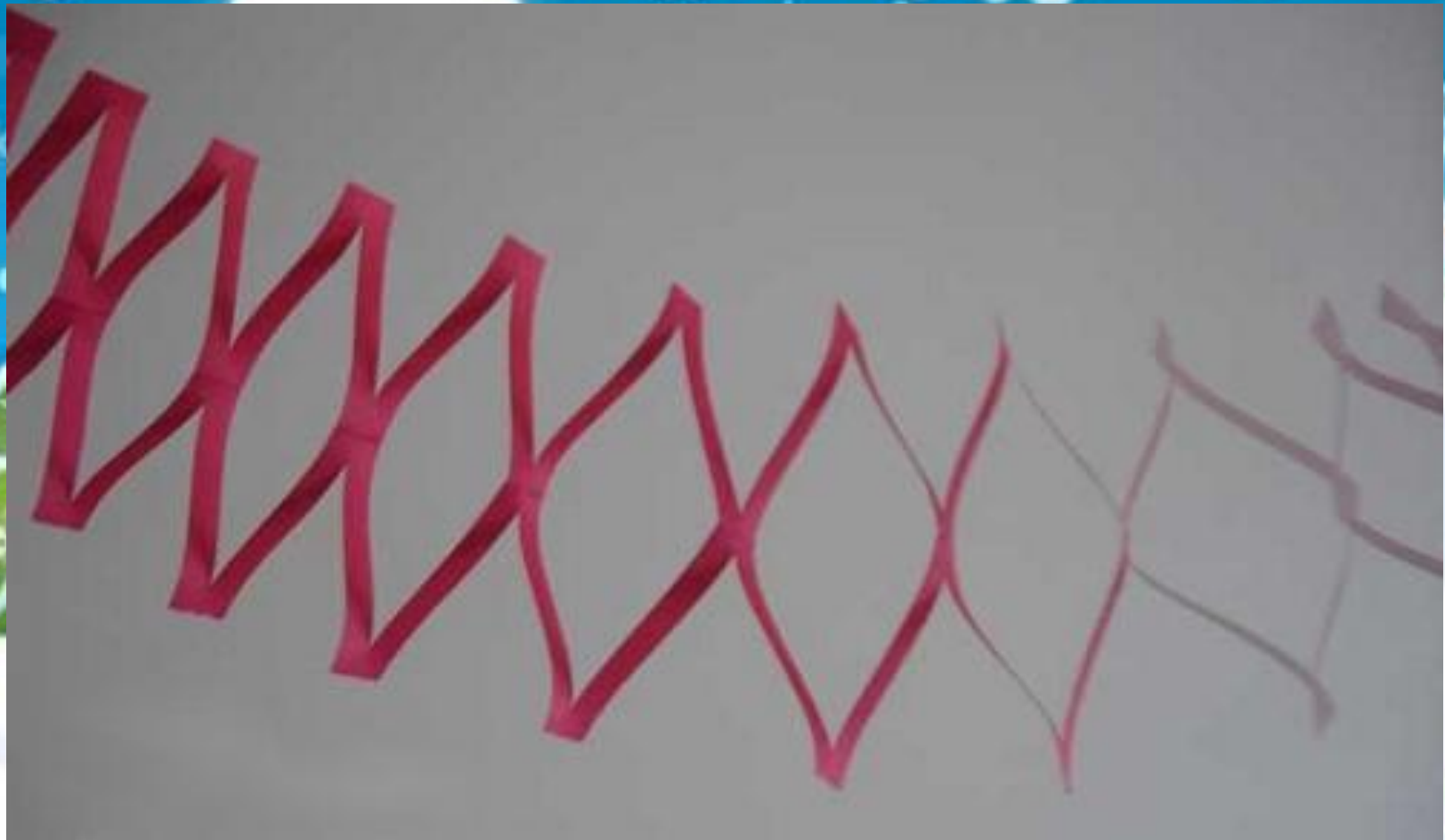
Новогодняя гирлянда из колец цветной бумаги



Вертикальные новогодние гирлянды









Спиральные новогодние гирлянды



Новогодние гирлянды из цветного картона





Гирлянда из ваты



Новогодняя гирлянда из шишек



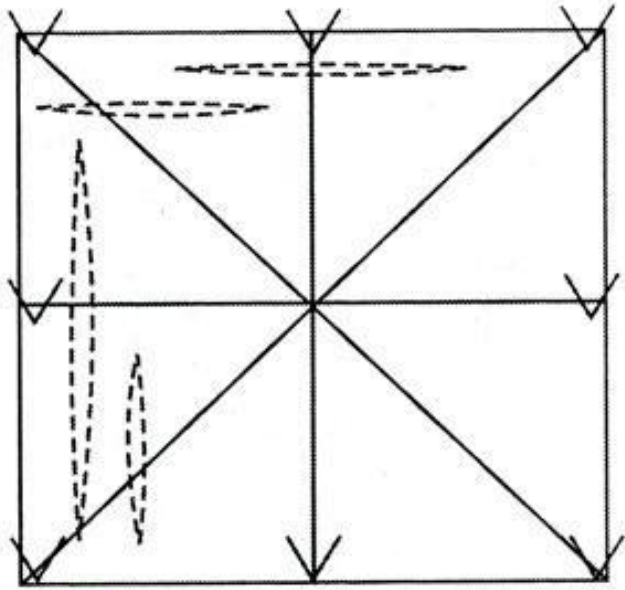
Гирлянда из крепированной цветной бумаги



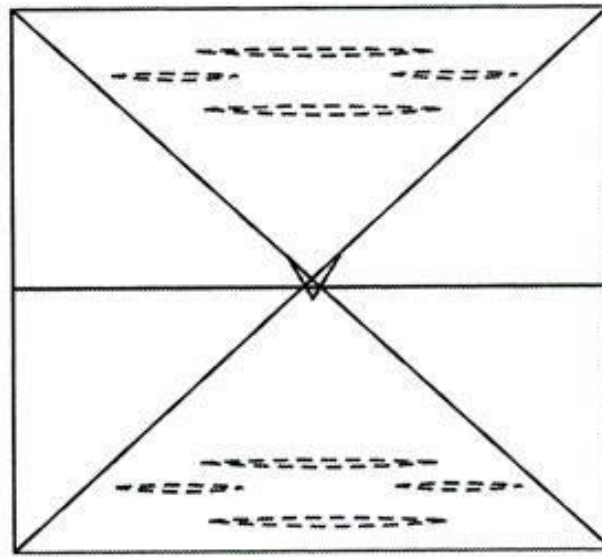


Объемная новогодняя гирлянда

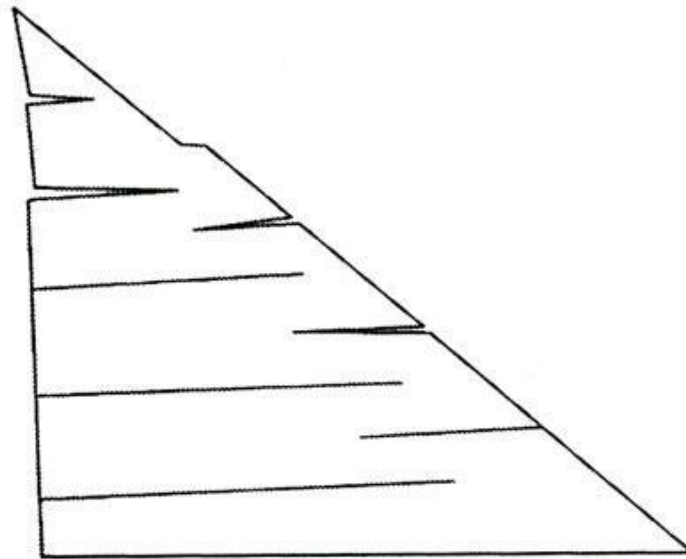






a



б



B



Изготовление новогодних гирлянд:

- ❖ Развивает мелкую моторику рук;
- ❖ Развивает умения вырезать разными приемами
- ❖ Способствует интеллектуальному развитию;
- ❖ Развивает уверенность в своих силах
- ❖ Развивает фантазию

**Благодарю за
внимание**

