



Обережные куклы

Составитель: Егорова Ирина Сергеевна
Г. Сосновоборск 2018г.



Пеленашка



Толстушка



Травница



Желанница



Неразлучники



Десятиручка



День-ночь



Зольная



Северная берегиня

Материалы для работы:

- 7 лоскутов ткани ярких цветов (8 на 16см.)+ 1 лоскут белой ткани*
- 1 лоскут ткани треугольной формы*
- Красные нитки для перетяжки куклы*
- Ножницы*



1. Работа с тканью

каждый лоскуток ткани складывается ровно пополам по его длине, далее каждый край сгибаем к середине



2. Работа с тканью


полученные полоски ткани, аккуратно
накладываем друг на друга



3. Работа с тканью

Полоску светлой ткани сложить в длину пополам, затем еще раз пополам.


Полученную полоску сложить пополам в ширину и закрутить.



4. Работа с тканью

У треугольного лоскутка , отогнуть два противоположных уголка вниз .

Два уголка перевязать нитками – это будут руки куклы. Надеть платок на голову куклы.




5. Работа с тканью

надеваем получившийся платок с руками на головку куколки и перевязываем нитками.



КУКЛА – СЕВЕРНАЯ БЕРЕЖИНЯ

*Я кукла, кукла-оберег,
Твоя помощница навек.
Люби меня и уважай,
И никогда не обижай.
Я принесу тебе удачу.
Жизнь станет ярче и богаче!*



Спасибо за



Сукла рад