


# МОДУЛЬНОЕ ОРИГАМИ (3D ТЮЛЬПАН)



Модуль складывается из  
прямоугольника бумаги

1



Сгибаем  
прямоугольник  
пополам

2




Сгибаем и разгибаем  
для выделения  
середины

3




Сгибаем края к  
середине

4





Переворачиваем

5





Сгибаем маленькие уголки как показано на рисунке

6



Загибаем уголки, перегибая их через большой треугольник

7



## Сгибаем поплам

8



Модуль готова. Она  
должна иметь два  
кармашка и два уголка

