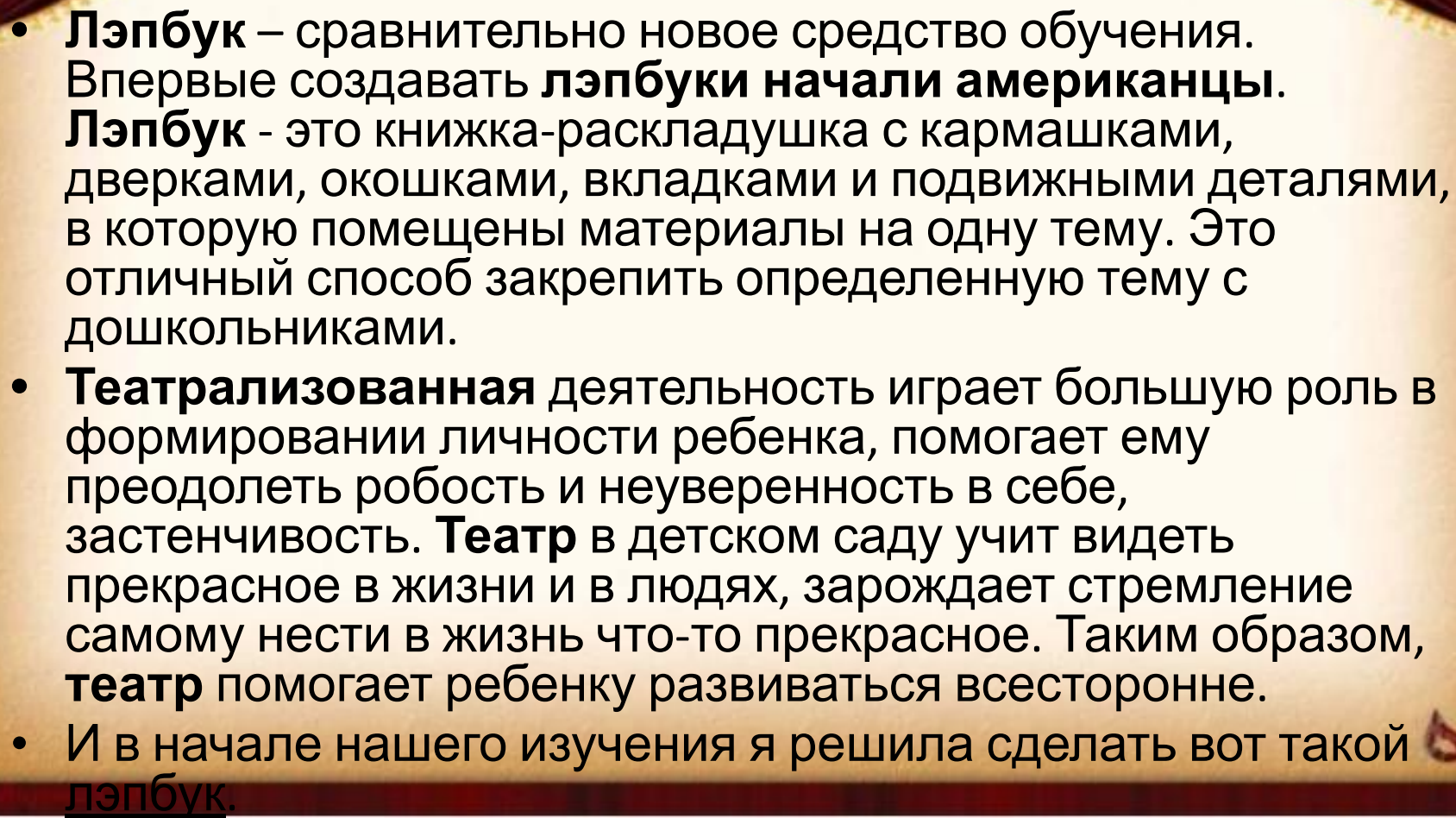




# Мастер-класс изготовления лепбука «Театр»

Выполнила :  
Рычко Н.Н.



- 
- **Лэпбук** – сравнительно новое средство обучения. Впервые создавать **лэпбуки** **начали американцы**. **Лэпбук** - это книжка-раскладушка с кармашками, дверками, окошками, вкладками и подвижными деталями, в которую помещены материалы на одну тему. Это отличный способ закрепить определенную тему с дошкольниками.
  - **Театрализованная** деятельность играет большую роль в формировании личности ребенка, помогает ему преодолеть робость и неуверенность в себе, застенчивость. **Театр** в детском саду учит видеть прекрасное в жизни и в людях, зарождает стремление самому нести в жизнь что-то прекрасное. Таким образом, **театр** помогает ребенку развиваться всесторонне.
  - И в начале нашего изучения я решила сделать вот такой лэпбук.

- 
- **Цель.** Приобщение детей к волшебному миру театра.
  - Содержание лэпбука «Театр»
  - 1.«Театры мира»
  - 2.«Чем богат театр?»
  - 3.«Театральные профессии»
  - 4.«Правила поведения в театре»
  - 5. Дидактическая игра «Культура в театре»
  - 6. «Театральные загадки»
  - 7. «Из какой сказки?» (Мини книжечки «Загадки» «Мини – сценки»).
  - 8. «Приглашаем в цирк»
  - 9. «Наши спектакли» (пополняется и обновляется).
  - 10. Головоломки, ребусы, кроссворды, викторины (пополняется и обновляется).
  - 11. "Эмоции". Дидактические игры: «Волшебное зеркало эмоций», «Изобрази эмоцию» «Подбери пиктограмму»
  - 12. «Кукольный театр» (пополняется и обновляется).
- 



На занавесе вверху расположены две театральные маски - символ театра, сзади лэпбука – фото зрительного зала театра.



В нашем лэпбуке «Театр» очень много информации в привлекательной и интересной форме, которая помещается в кармашки, окошечки, книжки раскладушки.















# Заполнение кармашков лэпбука









# Инсценировка сказки «Пых»



# Пальчиковый театр





# Лэпбук в ИСПОЛЬЗОВАНИИ









## **Значение лэпбука**

- 1. Он помогает ребенку по своему желанию организовать информацию по изучаемой теме и лучше понять и запомнить материал (особенно если ребенок визуал).
- 2. Ребенок не раз будет возвращаться к тематической папке, чтобы полистать ее, поиграть в игры, расположенные в ней, и незаметно для себя повторить пройденный материал.
- 3. Лэпбук способствует развитию творческого мышления, развивает познавательный интерес
- 4. Лэпбук, содержащий в себе множество кармашков, окошечек, книжек раскладушек, будет способствовать развитию мелкой моторики детей.
- 5. Ребенок научится самостоятельно собирать и организовывать информацию.
- 6. Лэпбук помогает объединить родителей и детей, в ходе совместно его изготовления в процессе реализации определенного проекта.
- Какую пользу может принести такая тематическая папка для педагога?
- 1. Способствует организации материала по изучаемой теме в рамках комплексно-тематического планирования;
- 2. Способствует оформлению результатов совместной проектной деятельности;
- 3. Способствует организации индивидуальной и самостоятельной работы с детьми.
- 4. Обеспечивает реализацию партнерских взаимоотношений между взрослыми и детьми.
- 5. Способствует творческой самореализации педагога.
- Работа с лэпбуком позволила разнообразить формы работы и повысить познавательный интерес детей к театру, здесь дети находят для себя много нового, познавательного, увлекательного и интересного.







**СПАСИБО ЗА ВНИМАНИЕ**

