

МБДОУ «Детский сад №18»

*Мастер-класс по изготовлению панно
из природных камней
«Времена года»*




Цель:

***Познакомить участников
мастер-класса с созданием панно
из природного материала.***

Задачи:

- 1) Научить мастерить несложную композицию из природного материала.*
- 2) Развивать навыки композиционного построения, цветовой гармонии.*
- 3) Активизировать творческое воображение и фантазию.*

Образец работы




Для выполнения декоративного панно нам понадобятся:

- деревянная дощечка,*
- камешки,*
- клеевой пистолет*
- ножницы,*
- веточка дерева.*


Порядок выполнения работы

Берём деревянную дощечку




Порядок выполнения работы

Создавая задуманную композицию на деревянную дощечку выкладываете веточки дерева, веточки.




Порядок выполнения работы

*Добавляем на ветки дерева снежок из камешков,
под деревом снег.*




Порядок выполнения работы

*В завершение добавляем имитацию падающего снега
в виде мелких белых камешков*




Порядок выполнения работы

Когда композиция будет составлена, поочерёдно приклеиваем детали.



Порядок выполнения работы

Наша работа готова!



*Спасибо за
внимание!*