

# ИГРУШКА- ГОВОРУШКА




- ▶ Для работы нам понадобятся: лист бумаги, цветная бумага для отделки, ножницы, клей, фломастеры





**СЛОЖИТЬ ЛИСТ БУМАГИ  
ВТРОЕ, ОПИРАЯСЬ НА  
НАМЕЧЕННЫЕ ЛИНИИ**

**Складываем полученный  
прямоугольник пополам**





**Отгнуть край заготовки к  
среднему сгибу, прогладить**





**ПЕРЕВЕРНУТЬ ЗАГОТОВКУ И  
ПОВТОРИТЬ ПРЕДЫДУЩЕЕ ДЕЙСТВИЕ**





**ВКЛЕИВАЕМ ЯЗЫК И ДОПОЛНЯЕМ СВОЮ ПОДЕЛКУ  
ХАРАКТЕРНЫМИ ЧЕРТАМИ ВЫБРАННОГО ПЕРСОНАЖА**