

Лэпбук по теме «Дикие животные» для второй младшей, средней групп детского сада.

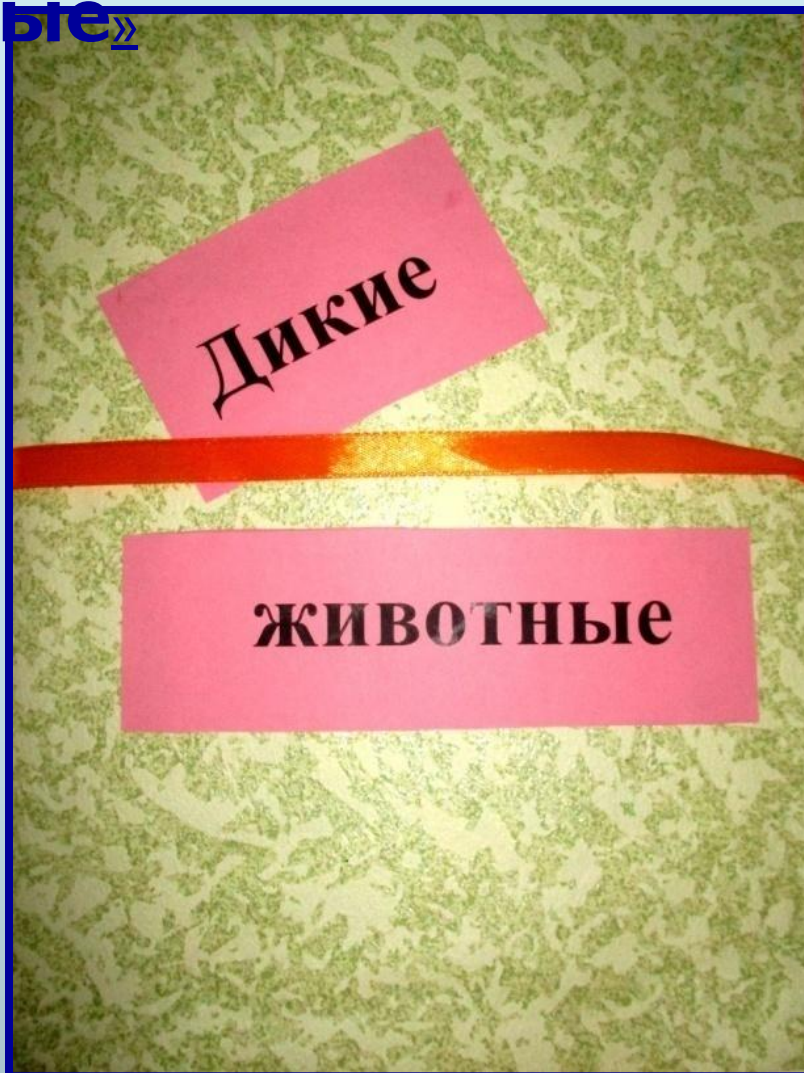
Образовательные области:
социально-коммуникативное
художественно-эстетическое
познавательное развитие

Цель:

**Развивать устойчивый познавательный интерес
к диким животным, как к живым существам.**

**Подготовила Пайднец Светлана Владимировна , воспитатель МКДОУ
«Рябинка»**

Обложка лэпбука по теме «**Дикие ЖИВОТНЫЕ**»



Так выглядит лэпбук в развернутом виде.



Лэпбук в развернутом виде.






Иллюстрация «Дикие звери»

Цель: Систематизировать знания
детей о диких животных



Дидактическая игра «Собери картинку»

Цель: Развивать умение складывать из частей целое изображение.



Дидактическая игра «Назови ласково»


Цель: Закрепить умение образовывать существительные при помощи уменьшительно-ласкательных суффиксов.



Книжка-малышка «Кто где

живет?»

Цель: Систематизирования представления у детей о внешнем виде, образе жизни и жилищах обитателей природы.



Тактильные дощечки «У кого какая шубка»

Цель: Расширить тактильные представления детей, тренировать в словесной передаче своих тактильных ощущений.



Дидактическая игра «Чей ХВОСТ»

Цель: Закреплять умение образовывать притяжательные прилагательные, развивать способность анализировать, закреплять умение различать и называть животных, развитие мелкой моторики рук.



Дидактическая игра

«Найди силуэт»

Цель: Развивать логику, мышление
и зрительную память .



Дидактическая игра «Найди детенышей»

ЖИВОТНЫХ»

Цель: Закрепить представление о диких животных и их детенышах, расширять словарный запас .



Дидактическая игра «Кто что ест»



Дидактическая игра
«Кто что ест?»



Расскажи сказку



Дидактическая игра «Сосчитай-ка»



Книжка-малышка «Стихи о ЖИВОТНЫХ»

