

Мастер-класс «Рисуем вместе с мамой»


Цель: познакомить родителей с приемами и способами изображения нетрадиционным способом в домашних условиях в совместной деятельности взрослых и детей.

Задачи:

- 1.предложить варианты создания материальной базы для творческой деятельности малышей в домашних условиях;
- 2.помощь в организации благоприятных условий, для мотивации ребенка к процессу рисования;
- 3.познакомить с приемами рисования солью, свечой;
- 4.научить приемам совместной деятельности, вовлекая в работу членов семьи;
- 5.вызвать интерес к интегрированию художественно – эстетических видов деятельности в разных вариантах и сочетаниях между собой;
- 6.создание положительно-эмоционального комфорта для проведения мастер-класса.

**Воспитатель: Ахметзянова З.Х.
МДОАУ «Фантазия» 2019 год**

**Рисование
пальчиками**



**Рисование
ладонками**



**Рисование тычком
(сетка для фруктов)**



**Печатки из
поролона**



**Поролоновый тычок
(малый)**




**Поролоновый тычок
(большой)**






Листья растений(деревьев, цветов, капусты)



Ватная палочка



Спичечный коробок



Смятая бумага, картон



Пластиковая бутылка Коктейльная трубочка Пробки от бутылок, вилка



Дерзайте, фантазируйте! И к вам придёт радость – радость творчества, удивления и единения с вашими детьми.

Успехов в овладении нетрадиционными техниками рисования в домашних условиях!

Спасибо за внимание!