

"Родословная в детском саду: история и образ семьи"

(мастер-класс)

**Муравьева Татьяна Юрьевна,
воспитатель МДОУ
«Сернурский детский сад
общеразвивающего вида
«Ромашка»**

**Семья - это первый социальный институт,
с которым ребёнок встречается
в жизни и частью которого является.**

РОДОСЛОВНАЯ

Это история семьи, рассказ о своей семье, о своём роде, о своих предках.

О своей семье, о своём роде можно рассказать и словами, и рисунком. Ребёнок должен понять, что он является не только членом своей семьи, но и членом своего рода, даже нескольких родов.

Задачи ознакомления детей 2-4 лет с семьёй

- **воспитывать любовь к маме, к членам своей семьи;**
- **воспитывать эмоциональную отзывчивость на состояние близких людей;**
- **обогащать словарный запас детей словами, обозначающими родство;**
- **формировать представления о том, что члены семьи заботятся друг о друге.**

Задачи ознакомления детей 4-5 лет с семьёй

- **продолжать воспитывать эмоциональную отзывчивость на состояние близких людей;**
- **воспитывать желание помогать своим близким;**
- **формировать представление о том, что такое семья (семья объединяет родных, в семье все любят друг друга; заботятся друг о друге и т.д.);**
- **формировать представления о том, что в семье у всех- и у взрослых, и у детей есть свои обязанности.**

Задачи ознакомления детей 5-7 лет с семьёй

- продолжать воспитывать уважительное отношение к окружающим людям, заботливое отношение к малышам, пожилым людям; умение помогать им;
- развивать волевые качества: умение ограничивать свои желания, преодолевать препятствия, подчиняться требованиям взрослых выполнять установленные нормы поведения, следовать в своих поступках положительному примеру;
- расширять и закреплять представления о родственниках; познакомить с терминами родства, включая прабабушек и прадедушек;
- закреплять знания своего домашнего адреса и телефона;
- формировать представления о родословной как истории семьи и народной традиции.



**Ознакомление детей
старшего дошкольного возраста
с родословной**

Генеалогия – наука о родственных связях.




А чтобы проще было запомнить, можно использовать слово-синоним – **родословная**.



Зная о своих предках, человек лучше чувствует связь с историей и культурой своей страны.

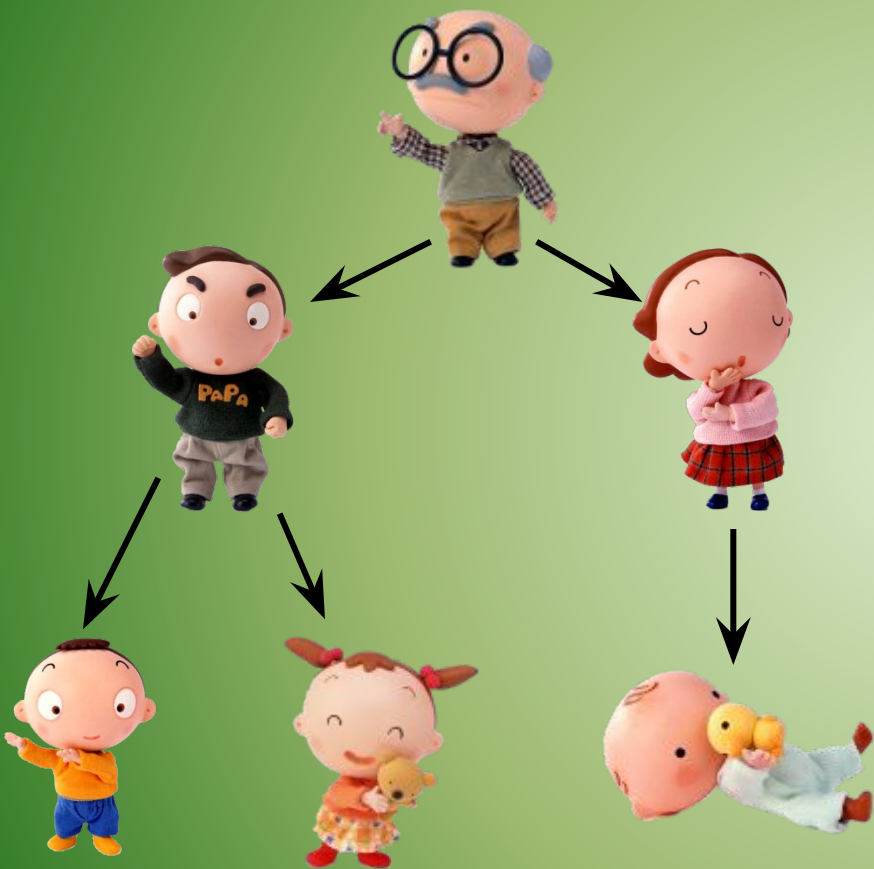


Чтобы создать генеалогическое древо надо как можно более подробно опросить старших членов семьи об их предках и родственных связях и записать полученную информацию.



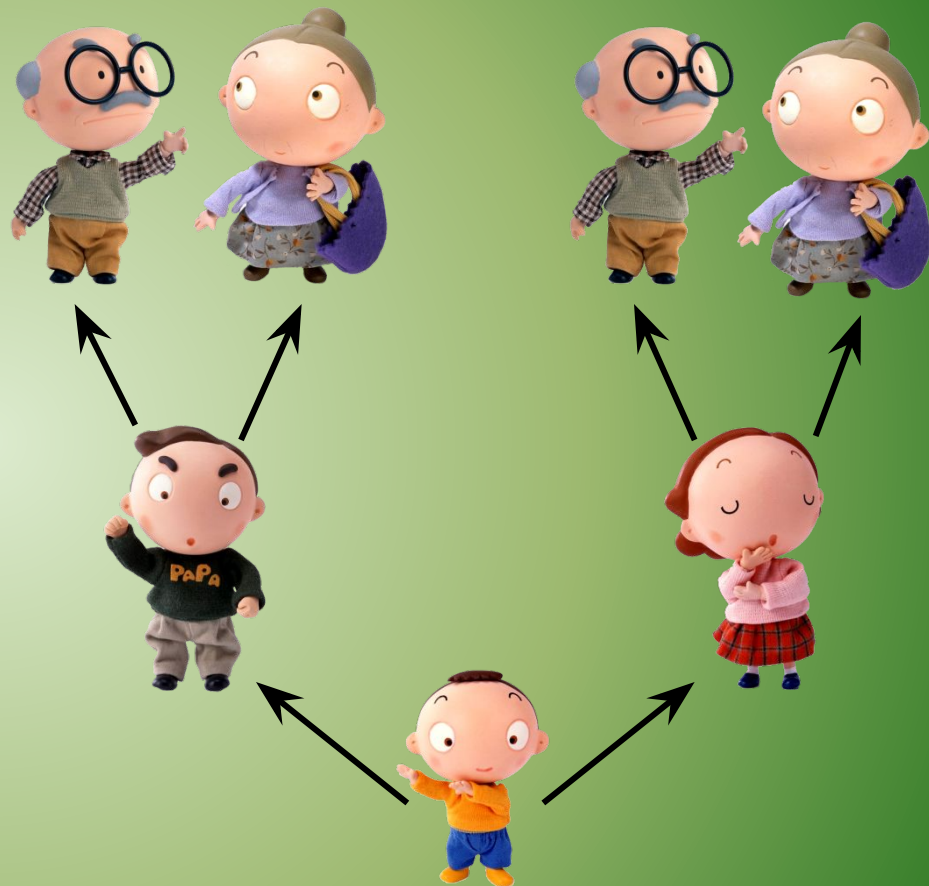
Генеалогическое древо бывает двух видов:

НИСХОДЯЩЕЕ



Такое древо популярно в аристократических семьях. Это древо можно назвать фамильным. Во главу древа ставится предок, от которого произошел тот или иной род (фамилия), и изучаются его потомки.

ВОСХОДЯЩЕЕ



В восходящем древе за основу также берется человек, но изучаются, наоборот – его предки по мужской и женской линии. Сначала отец и мать, потом 2 дедушки и 2 бабушки, 4 прадедушки и 4 прабабушки и т.д.



**Образ семьи
в форме
винограда
как образ
дружной,
сплоченной
семьи**



Образ семьи в форме радуги объединяет яркие индивидуальности членов семьи и может включать семь поколений

Образ семьи Знайки



Желаю творческих успехов!