

Государственное бюджетное дошкольное образовательное учреждение детский сад №43  
комбинированного вида Кировского района Санкт-Петербурга

# Символ года - поросёнок

(Поделка из втулок)

Мастер-класс для родителей и детей  
(средняя группа)



Выполнила воспитатель  
Носова Лариса Владимировна

В обычной жизни мы используем многие вещи единожды. Не находя им применения после их срока службы, выкидываем. Очень мало людей задумывается о том, что можно «дать вторую жизнь» многим вещам. В том числе, втулку от использованного рулона туалетной бумаги или бумажных полотенец можно преобразить во что-то интересное.


Втулки весьма благодатный материал для творчества, который дарит огромный простор для фантазии. К тому же, не требующий дополнительных затрат в семейном бюджете.

Такое творчество доступно для каждой семьи и увлекательно для дошкольников, начиная с младшего возраста.



Детям нравится мастерить. Они с удовольствием подхватывают необычные идеи. И по-настоящему увлечены творческим процессом.

## Поделки наших детей из втулок «Дед Мороз»



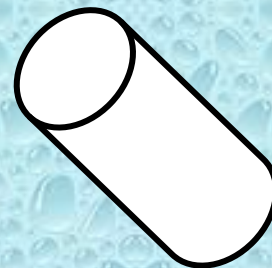
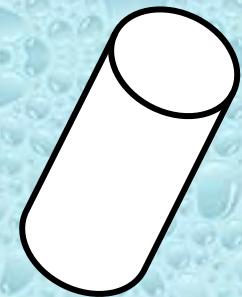
# «Зайчик»



# «Снеговик»



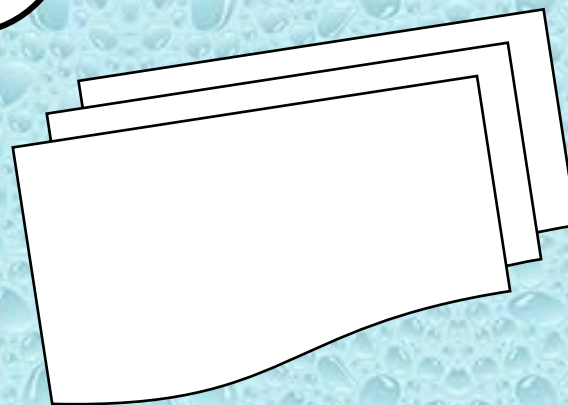
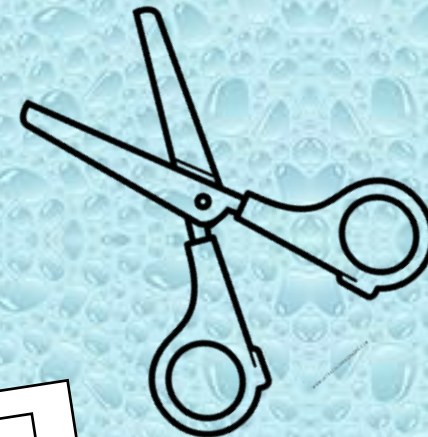
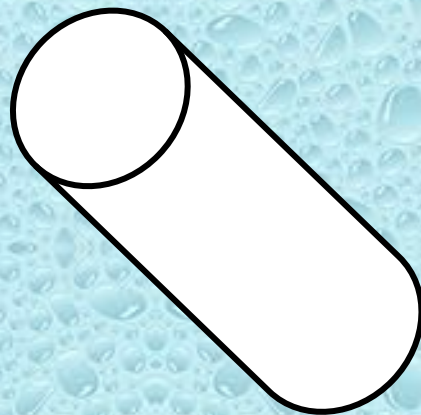
# Рисование втулками Наши новогодние ёлочки



## Из втулок можно сделать:

- Новогоднюю игрушку на ёлку
- Подарочную упаковку
- Зверюшку
- Домик
- Машину
- Самолет
- Клоуна
- Дерево
- И т.д.

Всё что потребуется дополнительно: краски, кисточка, фломастеры, цветная бумага, клей, ножницы. Это найдётся в каждом доме, где есть дети.





**Предлагаем сделать из втулки забавную зверюшку:  
поросенка – символ наступившего года.**





**Для изготовления поделки потребуется:**

втулка,  
цветная бумага,  
фломастеры,  
клей,  
пуговичка для пяточка



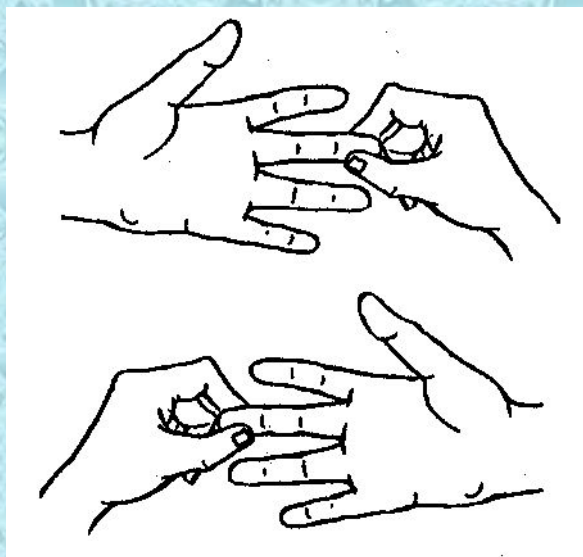
1. Вырезаем бумагу по размеру втулки, обклеиваем втулку.
2. Вырезаем мелкие детали: ручки, ножки, ушки, хвостик, глазки.
3. Раскрашиваем копытца.
4. Все детали приклеиваем к основе.



## Давайте разомнём пальчики и приступим к творчеству

«Эта свинка ест сосиски,  
Эта свинка ест ириски,  
Эта свинка ест варенье,  
Этой нравится печенье.  
Эта говорит хрю- хрю.  
Я картошечку люблю!  
Хрю-хрю-хрю»

*массировать мизинец  
массировать безымянный палец  
массировать средний палец  
массировать указательный палец  
массировать большой палец  
сгибать и разгибать большой палец*



**Мастерите вместе с детьми!  
Это увлекательно и несложно.**

