

Мастер - класс
Тема: Использование
образовательной
технологии Зиганова М.А.
«Интеллект» в развитии
детей дошкольного
возраста.

- **Память**
- **Мышление**
- **Воображение**
- **Внимание**



Мы такие разные...



Технология «ИнтеллектТ»



Цели технологии:

- Развитие интеллектуальных способностей
- Повышение мотивации
- Снижение утомляемости

Разноуровневый подход:

● **Уровень А**

Задания рассчитанные на детей, которые испытывают определённые трудности.

Для выполнения задания даётся подробная инструкция.

Объём задания небольшой.

● **Уровень В**

Задания рассчитанные на средний уровень детей.

Для выполнения задания даётся менее подробная инструкция.

Объём задания увеличивается.

● **Уровень С**

Задания рассчитанные на высокий уровень детей.

Для выполнения задания даётся сжатая инструкция.

Объём задания большой.

Обратить внимание:

- Дается одно задание на все уровни
- На все уровни выделяется одно время
- Производится взаимопроверка по «ключу»
- Самостоятельно оценивается работа



Ребёнок справился с заданием самостоятельно, выполнил его без ошибок



Ребёнок выполнил задание с незначительными ошибками



Ребёнок испытал значительные трудности при выполнении задания

Концентрация внимания

- **Уровень А**

Инструкция: Внимательно рассмотри выделенный прямоугольник.

Постарайся запомнить цифры, которые в нём написаны.

Теперь за 2 минуты найди выделенные цифры обведи их.

3 5 6

1 3 5 6 2 4 9 5 3 5 6 7 9

8 2 1 8 6 3 5 6 4 3 1 5 9

4 7 3 3 5 6 7 8 9 4 7 5 8




Уровень В

Инструкция: Постарайся запомнить цифры и геометрические фигуры в прямоугольнике. Теперь за 2 минуты найди выделенные фрагменты и обведи их.

3 5 6

1 3 5 6 2 4 9 5 3 5 6 7 9
8 2 1 8 6 3 5 6 4 3 1 5 9
4 7 3 3 5 6 7 8 9 4 7 5 8



Уровень С

Инструкция: Найди выделенные фрагменты и обведи их.

3 5 6

1 3 5 6 2 4 9 5 3 5 6 7 9
8 2 1 8 6 3 5 6 4 3 1 5 9
4 7 3 3 5 6 7 8 9 4 7 5 8

△ ○ □

○ △ ○ △ ○ □ □ △ △
○ △ □ △ ○ △ ○ □ □
□ △ ○ □ □ △ ○ ○ □

Р Н С У

О П Р Н С У К Л С Р А Е
Р С К Л Е В Р Н С У Е О
Т П Р Т У О Е Р Н С У Ш

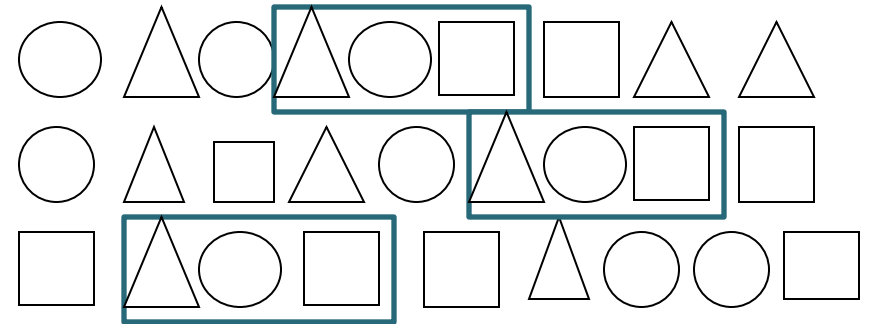
КЛЮЧ

3 5 6

1 3 5 6 2 4 9 5 3 5 6 7 9

8 2 1 8 6 3 5 6 4 3 1 5 9

4 7 3 3 5 6 7 8 9 4 7 5 8



Р Н С У

О П Р Н С У К Л С Р А Е


Р С К Л Е В Р Н С У Е О

Т П Р Т У О Е Р Н С У Ш




● Уровень А

Инструкция: Внимательно рассмотри ёлочки. Найди ёлочку, которая встречается чаще других и обведи в овал. Теперь за 1 минуту постарайся выполнить задание.




● **Уровень В**


Инструкция: Найди ёлочку, которая встречается чаще других и обведи в овал. За 1 минуты постарайся выполнить задание.



● Уровень С

Инструкция: За одну минуту найди ёлочку, которая встречается чаще других, обведи в овал.







● 1. Уложиться во времени



● 2. Не отвлекаться






● 3. Проверять работу



● 4. Оценивать товарища



Рекомендуемая литература:



Спасибо за внимание

