

**Муниципальное автономное дошкольное
образовательное учреждение
«Детский сад №95»**

«Цветочные магниты»

Автор:

педагог дополнительного образования

Мантюхина Светлана Григорьевна



...Сегодня очень распространены поделки своими руками. При этом совершенно не нужно покупать дорогие предметы декора, их можно сделать самим, причем очень быстро и просто. В каждом доме на поверхности холодильника крепятся магниты..

...Когда-то композиции из искусственных цветов ассоциировались исключительно с ритуальными услугами и не использовались для украшения интерьера. Позже им нашли менее печальное применение и стали использовать на шествиях ноября и демонстрациях. Это были самodelки из бумаги и ткани, которыми весело или гневно трясли на митингах и парадах. В основном изготавливались розы и гвоздики, позже кустарные изделия сменили более эстетичные фабричные аналоги. Сегодня технологии настолько шагнули вперед, что современные искусственные цветы вам вряд ли удастся отличить от живых...

..Хочется внести разнообразие в повседневную жизнь, однако как это лучше всего сделать? Сделать атмосферу любого помещения ярче и комфортнее можно при помощи статуэток, поделок, сувениров и прочих безделушек. Однако проще всего украсить дом или рабочее место цветами. Они легко впишутся в любой стиль интерьера, сделают комнату более живой и наполнят ее красками...

Основные принципы изготовления

Несмотря на то что из цветов и магнитов можно сделать разнообразные композиции, действия по изготовлению схожи:

- основа - магнит,**
- плоскость- листик ,**
- композиция- цветок.**



Основные материалы



-магниты



-цветы



- ЛИСТЯ



- травинки



- бабочки



- ленты

Дополнительные материалы и инструменты



- клеевой пистолет



- клей



- НОЖНИЦЫ



- ТКАНЬ



- разнообразная фактура

**Этапы
создания цветочной
композиции на
магните**



Цветочный магнит



-подбор материала




**- составление
КОМПОЗИЦИИ**




-сборка по этапам

Образцы готовых изделий






















***Мантюхина
Светлана
Григорьевна***

**Педагог дополнительного
образования первой
категории, педагогический
стаж -22 г**



В МАДОУ «Детский сад №95»:

- руководитель кружка по изобразительной деятельности «Волшебная кисточка» ,
- руководитель кружка по ручном труду «Умелые ручки»

