


Зверушки из стаканчиков





Нам понадобится :

- 1.Стаканчик бумажный
- 2.Цветной картон
- 3.Ножницы
- 4. Трафареты(ушей, рогов, крыльев и т.д.)
- 5.Клей
- 6.Пуговицы для глазок
- 7.Краски (гуашь, акриловые)
- 8.Кисточки



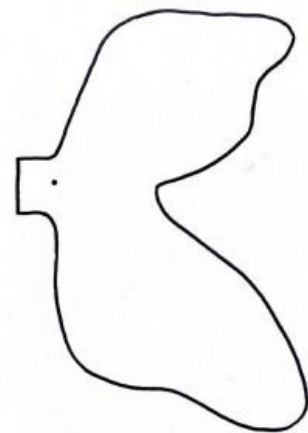
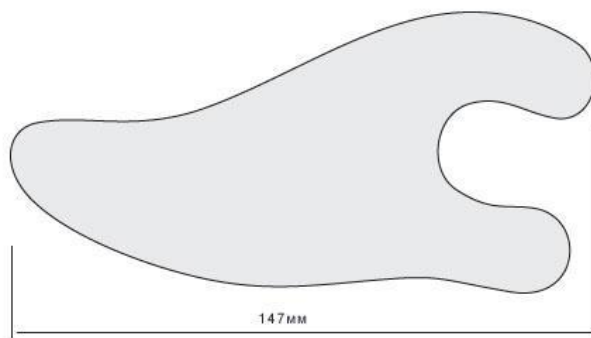
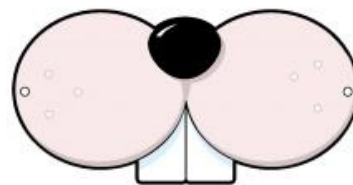
1. Закрашиваем стаканчик краской



Unipack.Ru



2. Вырезаем из картона части зверей



3. Приклеиваем части зверей на стаканчик

